

MUNICIPIO DE TOCHIMILCO (a)					
Estado de Situación Financiera Detallado - LDF					
Al 31 de diciembre de 2021 y al 31 de Marzo de 2022 (b)					
(PESOS)					
Concepto (c)	2022 (d)	31 de diciembre de 2021 (e)	Concepto (c)	2022 (d)	31 de diciembre de 2021 (e)
<b>ACTIVO</b>			<b>PASIVO</b>		
<b>Activo Circulante</b>			<b>Pasivo Circulante</b>		
a. Efectivo y Equivalentes (a=a1+a2+a3+a4+a5+a6+a7)	4,761,027.62	2,501,899.50	a. Cuentas por Pagar a Corto Plazo (a=a1+a2+a3+a4+a5+a6+a7+a8+a9)	1,238,048.77	1,354,615.61
a1) Efectivo	190,971.03	19,478.53	a1) Servicios Personales por Pagar a Corto Plazo	0.00	0.00
a2) Bancos/Tesorería	4,570,056.59	2,482,420.97	a2) Proveedores por Pagar a Corto Plazo	963,913.60	1,256,393.90
a3) Bancos/Depositos y Otros	0.00	0.00	a3) Contratistas por Obras Públicas por Pagar a Corto Plazo	0.00	0.00
a4) Inversiones Temporales (Hasta 3 meses)	0.00	0.00	a4) Participaciones y Aportaciones por Pagar a Corto Plazo	0.00	0.00
a5) Fondos con Afectación Específica	0.00	0.00	a5) Transferencias Otorgadas por Pagar a Corto Plazo	0.00	0.00
a6) Depósitos de Fondos de Terceros en Garantía y/o Administración	0.00	0.00	a6) Intereses, Comisiones y Otros Gastos de la Deuda Pública por Pagar a Corto Plazo	0.00	0.00
a7) Otros Efectivos y Equivalentes	0.00	0.00	a7) Retenciones y Contribuciones por Pagar a Corto Plazo	72,066.83	86,893.98
b. Derechos a Recibir Efectivo o Equivalentes (b=b1+b2+b3+b4+b5+b6+b7)	112,935.85	3,431.85	a8) Devoluciones de la Ley de Ingresos por Pagar a Corto Plazo	0.00	0.00
b1) Inversiones Financieras de Corto Plazo	0.00	0.00	a9) Otros Cuentas por Pagar a Corto Plazo	202,068.34	11,327.83
b2) Cuentas por Cobrar a Corto Plazo	109,874.45	12.06	b. Documentos por Pagar a Corto Plazo (b=b1+b2+b3)	0.00	0.00
b3) Deudores Diversos por Cobrar a Corto Plazo	0.00	0.00	b1) Documentos Comerciales por Pagar a Corto Plazo	0.00	0.00
b4) Ingresos por Recuperar a Corto Plazo	0.00	0.00	b2) Documentos con Contratistas por Obras Públicas por Pagar a Corto Plazo	0.00	0.00
b5) Deudores por Anticipos de la Tesorería a Corto Plazo	0.00	0.00	b3) Otros Documentos por Pagar a Corto Plazo	0.00	0.00
b6) Préstamos Otorgados a Corto Plazo	0.00	0.00	c. Porción a Corto Plazo de la Deuda Pública a Largo Plazo (c=c1+c2)	0.00	0.00
b7) Otros Derechos a Recibir Efectivo o Equivalentes a Corto Plazo	3,061.40	3,419.79	c1) Porción a Corto Plazo de la Deuda Pública	0.00	0.00
c. Derechos a Recibir Bienes o Servicios (c=c1+c2+c3+c4+c5)	16,400.00	0.00	c2) Porción a Corto Plazo de Arrendamiento Financiero	0.00	0.00
c1) Anticipo a Proveedores por Adquisición de Bienes y Prestación de Servicios a Corto Plazo	16,400.00	0.00	d. Títulos y Valores a Corto Plazo	0.00	0.00
c2) Anticipo a Proveedores por Adquisición de Bienes Inmuebles y Muebles a Corto Plazo	0.00	0.00	e. Pasivos Diferidos a Corto Plazo (e=e1+e2+e3)	0.00	0.00
c3) Anticipo a Proveedores por Adquisición de Bienes Intangibles a Corto Plazo	0.00	0.00	e1) Ingresos Cobrados por Adelantado a Corto Plazo	0.00	0.00
c4) Anticipo a Contratistas por Obras Públicas a Corto Plazo	0.00	0.00	e2) Intereses Cobrados por Adelantado a Corto Plazo	0.00	0.00
c5) Otros Derechos a Recibir Bienes o Servicios a Corto Plazo	0.00	0.00	e3) Otros Pasivos Diferidos a Corto Plazo	0.00	0.00
d. Inventarios (d=d1+d2+d3+d4+d5)	0.00	0.00	f. Fondos y Bienes de Terceros en Garantía y/o Administración a Corto Plazo (f=f1+f2+f3+f4+f5+f6)	0.00	0.00
d1) Inventario de Mercancías para Venta	0.00	0.00	f1) Fondos en Garantía a Corto Plazo	0.00	0.00
d2) Inventario de Mercancías Terminadas	0.00	0.00	f2) Fondos en Administración a Corto Plazo	0.00	0.00
d3) Inventario de Mercancías en Proceso de Elaboración	0.00	0.00	f3) Fondos Contingentes a Corto Plazo	0.00	0.00
d4) Inventario de Materias Primas, Materiales y Suministros para Producción	0.00	0.00	f4) Fondos de Fideicomisos, Mandatos y Contratos Análogos a Corto Plazo	0.00	0.00
d5) Bienes en Tránsito	0.00	0.00	f5) Otros Fondos de Terceros en Garantía y/o Administración a Corto Plazo	0.00	0.00
e. Almacenes	0.00	0.00	f6) Valores y Bienes en Garantía a Corto Plazo	0.00	0.00
f. Estimación por Pérdida o Deterioro de Activos Circulantes (f=f1+f2)	0.00	0.00	g. Provisiones a Corto Plazo (g=g1+g2+g3)	0.00	0.00
f1) Estimaciones para Cuentas Incobrables por Derechos a Recibir Efectivo o Equivalentes	0.00	0.00	g1) Provisión para Demandas y Juicios a Corto Plazo	0.00	0.00
f2) Estimación por Deterioro de Inventarios	0.00	0.00	g2) Provisión para Continencias a Corto Plazo	0.00	0.00
g. Otros Activos Circulantes (g=g1+g2+g3+g4)	0.00	0.00	g3) Otras Provisiones a Corto Plazo	0.00	0.00
g1) Valores en Garantía	0.00	0.00	h. Otros Pasivos a Corto Plazo (h=h1+h2+h3)	0.00	0.00
g2) Bienes en Garantía (excluye depósitos de fondos)	0.00	0.00	h1) Ingresos por Clasificar	0.00	0.00
g3) Bienes Derivados de Embargos, Decomisos, Aseguramientos y Dación en Pago	0.00	0.00	h2) Recaudación por Participar	0.00	0.00
g4) Adquisición con Fondos de Terceros	0.00	0.00	h3) Otros Pasivos Circulantes	0.00	0.00
<b>IA. Total de Activos Circulantes (IA = a + b + c + d + e + f + g)</b>	<b>4,890,363.47</b>	<b>2,505,331.35</b>	<b>IA. Total de Pasivos Circulantes (IA = a + b + c + d + e + f + g + h)</b>	<b>1,238,048.77</b>	<b>1,354,615.61</b>
<b>Activo No Circulante</b>			<b>Pasivo No Circulante</b>		
a. Inversiones Financieras a Largo Plazo	0.00	0.00	a. Cuentas por Pagar a Largo Plazo	0.00	0.00
b. Derechos a Recibir Efectivo o Equivalentes a Largo Plazo	0.00	0.00	b. Documentos por Pagar a Largo Plazo	0.00	0.00
c. Bienes Inmuebles, Infraestructura y Construcciones en Proceso	165,702,707.52	157,712,255.00	c. Deuda Pública a Largo Plazo	0.00	0.00
d. Bienes Muebles	17,489,664.33	17,363,848.53	d. Pasivos Diferidos a Largo Plazo	0.00	0.00
e. Activos Intangibles	471,427.23	471,427.23	e. Fondos y Bienes de Terceros en Garantía y/o en Administración a Largo Plazo	0.00	0.00
f. Depreciación, Deterioro y Amortización Acumulada de Bienes	0.00	0.00	f. Provisiones a Largo Plazo	0.00	0.00
g. Activos Diferidos	24,746,391.71	24,746,391.71	<b>II. Total de Pasivos No Circulantes (II = a + b + c + d + e + f)</b>	<b>0.00</b>	<b>0.00</b>
h. Estimación por Pérdida o Deterioro de Activos no Circulantes	0.00	0.00	<b>II. Total del Pasivo (II = IA + II B)</b>	<b>1,238,048.77</b>	<b>1,354,615.61</b>
i. Otros Activos no Circulantes	0.00	0.00	<b>HACIENDA PÚBLICA/PATRIMONIO</b>		
<b>IB. Total de Activos No Circulantes (IB = a + b + c + d + e + f + g + h + i)</b>	<b>208,410,190.79</b>	<b>200,293,922.47</b>	<b>IIIA. Hacienda Pública/Patrimonio Contribuido (IIIA = a + b + c)</b>	<b>0.00</b>	<b>0.00</b>
<b>I. Total del Activo (I = IA + IB)</b>	<b>213,300,554.26</b>	<b>202,799,253.82</b>	a. Aportaciones	0.00	0.00
			b. Donaciones de Capital	0.00	0.00
			c. Actualización de la Hacienda Pública/Patrimonio	0.00	0.00
			<b>IIIB. Hacienda Pública/Patrimonio Generado (IIIB = a + b + c + d + e)</b>	<b>212,062,505.49</b>	<b>201,444,638.21</b>
			a. Resultados del Ejercicio (Ahorro/Desahorro)	10,617,867.28	1,470,432.32
			b. Resultados de Ejercicios Anteriores	201,444,638.21	199,974,205.89
			c. Revalúos	0.00	0.00
			d. Reservas	0.00	0.00
			e. Rectificaciones de Resultados de Ejercicios Anteriores	0.00	0.00
			<b>IIIC. Exceso o Insuficiencia en la Actualización de la Hacienda Pública/Patrimonio (IIIC = a + b)</b>	<b>0.00</b>	<b>0.00</b>
			a. Resultado por Posición Monetaria	0.00	0.00
			b. Resultado por Tenencia de Activos no Monetarios	0.00	0.00
			<b>III. Total Hacienda Pública/Patrimonio (III = IIIA + IIIB + IIIC)</b>	<b>212,062,505.49</b>	<b>201,444,638.21</b>
			<b>IV. Total del Pasivo y Hacienda Pública/Patrimonio (IV = II + III)</b>	<b>213,300,554.26</b>	<b>202,799,253.82</b>

Bajo protesta de decir verdad declaramos que los datos anotados en el formato, son correctos y son responsabilidad del emisor



PRESIDENTE MUNICIPAL  
H. AYUNTAMIENTO  
TOCHIMILCO, PUEBLA  
2021 - 2024



TESORERÍA MUNICIPAL  
H. AYUNTAMIENTO  
TOCHIMILCO, PUEBLA  
2021 - 2024


MUNICIPIO DE TOCHIMILCO (a)							
Informe Analítico de la Deuda Pública y Otros Pasivos - LDF							
Del 1 de Enero al 31 de Marzo de 2022 (b)							
(PESOS)							
Denominación de la Deuda Pública y Otros Pasivos	Saldo al 31 de diciembre de 2021 (d)	Disposiciones del Periodo (e)	Amortizaciones del Periodo (f)	Revaluaciones, Reclasificaciones y Otros Ajustes (g)	Saldo Final del Periodo (h)	Pago de Intereses del Periodo (i)	Pago de Comisiones y demás costos asociados durante el Periodo (j)
(c)	(d)	(e)	(f)	(g)	h=d+e-f+g	(i)	(j)
1. Deuda Pública (1=A+B)	0.00	0.00	0.00	0.00	0.00	0.00	0.00
A. Corto Plazo (A=a1+a2+a3)	0.00	0.00	0.00	0.00	0.00	0.00	0.00
a1) Instituciones de Crédito	0.00	0.00	0.00	0.00	0.00	0.00	0.00
a2) Títulos y Valores	0.00	0.00	0.00	0.00	0.00	0.00	0.00
a3) Arrendamientos Financieros	0.00	0.00	0.00	0.00	0.00	0.00	0.00
B. Largo Plazo (B=b1+b2+b3)	0.00	0.00	0.00	0.00	0.00	0.00	0.00
b1) Instituciones de Crédito	0.00	0.00	0.00	0.00	0.00	0.00	0.00
b2) Títulos y Valores	0.00	0.00	0.00	0.00	0.00	0.00	0.00
b3) Arrendamientos Financieros	0.00	0.00	0.00	0.00	0.00	0.00	0.00
2. Otros Pasivos	1,354,615.61				1,238,048.77		
3. Total de la Deuda Pública y Otros Pasivos	1,354,615.61	0.00	0.00	0.00	1,238,048.77	0.00	0.00
4. Deuda Contingente 1 (informativo)	0.00	0.00	0.00	0.00	0.00	0.00	0.00
A. Deuda Contingente 1					0.00		
B. Deuda Contingente 2					0.00		
C. Deuda Contingente XX					0.00		
5. Valor de Instrumentos Bono Cupón Cero 2 (Informativo)	0.00	0.00	0.00	0.00	0.00	0.00	0.00
A. Instrumento Bono Cupón Cero 1					0.00		
B. Instrumento Bono Cupón Cero 2					0.00		
C. Instrumento Bono Cupón Cero XX					0.00		

1. Se refiere a cualquier Financiamiento sin fuente o garantía de pago definida, que sea asumida de manera solidaria o subsidiaria por las Entidades Federativas con sus Municipios, organismos descentralizados y empresas de participación estatal mayoritaria y fideicomisos, locales o municipales, y por los Municipios con sus respectivos organismos descentralizados y empresas de participación municipal mayoritaria.


2. Se refiere al valor del Bono Cupón Cero que respalda el pago de los créditos asociados al mismo (Activo).

Obligaciones a Corto Plazo (k)	Monto Contratado (l)	Plazo Pactado (m)	Tasa de Interés (n)	Comisiones y Costos Relacionados (o)	Tasa Efectiva (p)
6. Obligaciones a Corto Plazo (Informativo)	0.00	0.00	0.00	0.00	0.00
A. Crédito 1					
B. Crédito 2					
C. Crédito XX					

Bajo protesta de decir verdad declaramos que los datos anotados en el formato, son correctos y son responsabilidad del emisor

  
C. AURELIO FRANCISCOS  
PRESIDENTE MUNICIPAL

PRESIDENTE MUNICIPAL  
H. AYUNTAMIENTO  
TOCHIMILCO, PUEBLA  
2021 - 2024

  
C. ARMANDO ARENAS LOPEZ  
TESORERO MUNICIPAL

TESORERÍA MUNICIPAL  
H. AYUNTAMIENTO  
TOCHIMILCO, PUEBLA  
2021 - 2024

**MUNICIPIO DE TOCHIMILCO (a)**  
**Informe Analítico de Obligaciones Diferentes de Financiamientos - LDF**  
 Del 1 de Enero al 31 de Marzo de 2022 (b)  
 (PESOS)


Denominación de las Obligaciones Diferentes de Financiamiento (c)	Fecha del Contrato (d)	Fecha de inicio de operación del proyecto (e)	Fecha de vencimiento (f)	Monto de la inversión pactado (g)	Plazo pactado (h)	Monto promedio mensual del pago de la contraprestación (i)	Monto promedio mensual del pago de la inversión correspondiente al pago de inversión (j)	Monto pagado de la inversión actualizado al 31 de Marzo de 2022 (k)	Monto pagado de la inversión actualizado al 31 de Marzo de 2022 (l)	Saldo pendiente por pagar de la inversión al 31 de Marzo de 2022 (m = g - l)
<b>A. Asociaciones Público Privadas (APP's) (A=a+b+c+d)</b>										
a) APP 1	0.00	0.00	0.00	0.00		0.00	0.00	0.00	0.00	0.00
b) APP 2										0.00
c) APP 3										0.00
d) APP XX										0.00
<b>B. Otros Instrumentos (B=a+b+c+d)</b>										
a) Otro Instrumento 1	0.00	0.00	0.00	0.00		0.00	0.00	0.00	0.00	0.00
b) Otro Instrumento 2										0.00
c) Otro Instrumento 3										0.00
d) Otro Instrumento XX										0.00
<b>C. Total de Obligaciones Diferentes de Financiamiento (C=A+B)</b>	0.00	0.00	0.00	0.00	0.00	0.00	0.00	0.00	0.00	0.00

Bajo protesta de decir verdad declaramos que los datos anclados en el formato, son correctos y son responsabilidad del emisor

  
 C. AURELIO H. RODRÍGUEZ  
 PRESIDENTE MUNICIPAL

PRESIDENTE MUNICIPAL  
 H. AYUNTAMIENTO  
 TOCHIMILCO, PUEBLA  
 2021 - 2024

  
 C. ARMANDO ARENAS  
 TESORERO MUNICIPAL

  
 TESORERÍA MUNICIPAL  
 H. AYUNTAMIENTO  
 TOCHIMILCO, PUEBLA  
 2021 - 2024

**MUNICIPIO DE TOCHIMILCO (a)**  
**Balance Presupuestario - LDF**  
**Del 1 de Enero al 31 de Marzo de 2022 (b)**  
**(PESOS)**

Concepto (c)	Estimado/ Aprobado (d)	Devengado	Recaudado/ Pagado
<b>A. Ingresos Totales (A = A1+A2+A3)</b>	<b>97,153,903.00</b>	<b>21,103,924.10</b>	<b>21,103,924.10</b>
A1. Ingresos de Libre Disposición	37,578,230.00	8,699,046.21	8,699,046.21
A2. Transferencias Federales Etiquetadas	59,575,673.00	12,404,877.89	12,404,877.89
A3. Financiamiento Neto	0.00	0.00	0.00
<b>B. Egresos Presupuestarios<sup>1</sup> (B = B1+B2)</b>	<b>97,153,903.00</b>	<b>18,602,325.14</b>	<b>18,602,325.14</b>
B1. Gasto No Etiquetado (sin incluir Amortización de la Deuda Pública)	37,578,230.00	8,356,667.81	8,356,667.81
B2. Gasto Etiquetado (sin incluir Amortización de la Deuda Pública)	59,575,673.00	10,245,657.33	10,245,657.33
<b>C. Remanentes del Ejercicio Anterior (C = C1 + C2)</b>	<b>0.00</b>	<b>0.00</b>	<b>0.00</b>
C1. Remanentes de Ingresos de Libre Disposición aplicados en el periodo			
C2. Remanentes de Transferencias Federales Etiquetadas aplicados en el periodo			
<b>I. Balance Presupuestario (I = A - B + C)</b>	<b>0.00</b>	<b>2,501,598.96</b>	<b>2,501,598.96</b>
<b>II. Balance Presupuestario sin Financiamiento Neto (II = I - A3)</b>	<b>0.00</b>	<b>2,501,598.96</b>	<b>2,501,598.96</b>
<b>III. Balance Presupuestario sin Financiamiento Neto y sin Remanentes del Ejercicio Anterior (III= II - C)</b>	<b>0.00</b>	<b>2,501,598.96</b>	<b>2,501,598.96</b>

Concepto	Aprobado	Devengado	Pagado
<b>E. Intereses, Comisiones y Gastos de la Deuda (E = E1+E2)</b>	<b>0.00</b>	<b>0.00</b>	<b>0.00</b>
E1. Intereses, Comisiones y Gastos de la Deuda con Gasto No Etiquetado			
E2. Intereses, Comisiones y Gastos de la Deuda con Gasto Etiquetado			
<b>IV. Balance Primario (IV = III - E)</b>	<b>0.00</b>	<b>2,501,598.96</b>	<b>2,501,598.96</b>

Concepto	Estimado/ Aprobado	Devengado	Recaudado/ Pagado
<b>F. Financiamiento (F = F1 + F2)</b>	<b>0.00</b>	<b>0.00</b>	<b>0.00</b>
F1. Financiamiento con Fuente de Pago de Ingresos de Libre Disposición			
F2. Financiamiento con Fuente de Pago de Transferencias Federales Etiquetadas			
<b>G. Amortización de la Deuda (G = G1 + G2)</b>	<b>0.00</b>	<b>0.00</b>	<b>0.00</b>
G1. Amortización de la Deuda Pública con Gasto No Etiquetado			
G2. Amortización de la Deuda Pública con Gasto Etiquetado			
<b>A3. Financiamiento Neto (A3 = F - G)</b>	<b>0.00</b>	<b>0.00</b>	<b>0.00</b>

Concepto	Estimado/ Aprobado	Devengado	Recaudado/ Pagado
A1. Ingresos de Libre Disposición	37,578,230.00	8,699,046.21	8,699,046.21
<b>A3.1 Financiamiento Neto con Fuente de Pago de Ingresos de Libre Disposición (A3.1 = F1 - G1)</b>	<b>0.00</b>	<b>0.00</b>	<b>0.00</b>
F1. Financiamiento con Fuente de Pago de Ingresos de Libre Disposición	0.00	0.00	0.00
G1. Amortización de la Deuda Pública con Gasto No Etiquetado	0.00	0.00	0.00
B1. Gasto No Etiquetado (sin incluir Amortización de la Deuda Pública)	37,578,230.00	8,356,667.81	8,356,667.81
C1. Remanentes de Ingresos de Libre Disposición aplicados en el periodo		0.00	0.00
<b>V. Balance Presupuestario de Recursos Disponibles (V = A1 + A3.1 - B1 + C1)</b>	<b>0.00</b>	<b>342,378.40</b>	<b>342,378.40</b>
<b>VI. Balance Presupuestario de Recursos Disponibles sin Financiamiento Neto (VI = V - A3.1)</b>	<b>0.00</b>	<b>342,378.40</b>	<b>342,378.40</b>

Concepto	Estimado/ Aprobado	Devengado	Recaudado/ Pagado
A2. Transferencias Federales Etiquetadas	59,575,673.00	12,404,877.89	12,404,877.89
A3.2 Financiamiento Neto con Fuente de Pago de Transferencias Federales Etiquetadas (A3.2 = F2 - G2)	0.00	0.00	0.00
F2. Financiamiento con Fuente de Pago de Transferencias Federales Etiquetadas	0.00	0.00	0.00
G2. Amortización de la Deuda Pública con Gasto Etiquetado	0.00	0.00	0.00
B2. Gasto Etiquetado (sin incluir Amortización de la Deuda Pública)	59,575,673.00	10,245,657.33	10,245,657.33
C2. Remanentes de Transferencias Federales Etiquetadas aplicados en el periodo		0.00	0.00
VII. Balance Presupuestario de Recursos Etiquetados (VII = A2 + A3.2 - B2 + C2)	0.00	2,159,220.56	2,159,220.56
VIII. Balance Presupuestario de Recursos Etiquetados sin Financiamiento Neto (VIII = VII - A3.2)	0.00	2,159,220.56	2,159,220.56

Bajo protesta de decir verdad declaramos que los datos anotados en el formato, son correctos y son responsabilidad del emisor

*Armando Tapia D*  
 C. ARMANDO TAPIA DÁVILA  
 PRESIDENTE MUNICIPAL

PRESIDENTE MUNICIPAL  
 H. AYUNTAMIENTO  
 TOCHIMILCO, PUEBLA  
 2021 - 2024

*Armando Arenas López*  
 C. ARMANDO ARENAS LÓPEZ  
 TESORERO MUNICIPAL

TESORERÍA MUNICIPAL  
 H. AYUNTAMIENTO  
 TOCHIMILCO, PUEBLA  
 2021 - 2024

**MUNICIPIO DE TOCHIMILCO (a)**  
**Estado Analítico de Ingresos Detallado - LDF**  
**Del 1 de Enero al 31 de Marzo de 2022 (b)**  
**(PESOS)**

Concepto (c)	Ingreso					Diferencia (e)
	Estimado (d)	Ampliaciones/ (Reducciones)	Modificado	Devengado	Recaudado	
<b>Ingresos de Libre Disposición</b>						
A. Impuestos	1,227,500.00	0.00	1,227,500.00	469,039.00	469,039.00	-758,461.00
B. Cuotas y Aportaciones de Seguridad Social			0.00			0.00
C. Contribuciones de Mejoras			0.00			0.00
D. Derechos	893,500.00	0.00	893,500.00	228,349.00	228,349.00	-665,151.00
E. Productos	665,000.00	0.00	665,000.00	101,416.23	101,416.23	-563,583.77
F. Aprovechamientos	65,000.00	0.00	65,000.00	141,217.97	141,217.97	76,217.97
G. Ingresos por Ventas de Bienes y Prestación Servicios			0.00			0.00
H. Participaciones (H=h1+h2+h3+h4+h5+h6+h7+h8+h9+h10+h11)	34,524,730.00	0.00	34,524,730.00	7,707,101.01	7,707,101.01	-26,817,628.99
h1) Fondo General de Participaciones	32,415,950.00	0.00	32,415,950.00	7,372,941.76	7,372,941.76	-25,043,008.24
h2) Fondo de Fomento Municipal	505,400.00	0.00	505,400.00	74,163.17	74,163.17	-431,236.83
h3) Fondo de Fiscalización y Recaudación	348,900.00	0.00	348,900.00	67,293.48	67,293.48	-281,606.52
h4) Fondo de Compensación	208,500.00	0.00	208,500.00	42,323.15	42,323.15	-166,176.85
h5) Fondo de Extracción de Hidrocarburos			0.00			0.00
h6) Impuesto Especial Sobre Producción y Servicios			0.00			0.00
h7) 0.136% de la Recaudación Federal Participable			0.00			0.00
h8) 3.17% Sobre Extracción de Petróleo			0.00			0.00
h9) Gasolinas y Diésel	405,500.00	0.00	405,500.00	76,916.45	76,916.45	-328,583.55
h10) Fondo del Impuesto Sobre la Renta	640,480.00	0.00	640,480.00	73,463.00	73,463.00	-567,017.00
h11) Fondo de Estabilización de los Ingresos de las Entidades Federativas			0.00			0.00
I. Incentivos Derivados de la Colaboración Fiscal (I=i1+i2+i3+i4+i5)	0.00	0.00	0.00	0.00	0.00	0.00
i1) Tenencia o Uso de Vehículos			0.00			0.00
i2) Fondo de Compensación ISAN			0.00			0.00
i3) Impuesto Sobre Automóviles Nuevos			0.00			0.00
i4) Fondo de Compensación de Repecos-Intermedios			0.00			0.00
i5) Otros Incentivos Económicos			0.00			0.00
J. Transferencias y Asignaciones			0.00			0.00
K. Convenios	0.00	0.00	0.00	0.00	0.00	0.00
k1) Otros Convenios y Subsidios			0.00			0.00
L. Otros Ingresos de Libre Disposición (L=l1+l2)	202,500.00	0.00	202,500.00	51,923.00	51,923.00	-150,577.00
l1) Participaciones en Ingresos Locales			0.00			0.00
l2) Otros Ingresos de Libre Disposición	202,500.00	0.00	202,500.00	51,923.00	51,923.00	-150,577.00
<b>I. Total de Ingresos de Libre Disposición (I=A+B+C+D+E+F+G+H+I+J+K+L)</b>	<b>37,578,230.00</b>	<b>0.00</b>	<b>37,578,230.00</b>	<b>8,699,046.21</b>	<b>8,699,046.21</b>	<b>-28,879,183.79</b>
<b>Ingresos Excedentes de Ingresos de Libre Disposición</b>						
<b>Transferencias Federales Etiquetadas</b>						
A. Aportaciones (A=a1+a2+a3+a4+a5+a6+a7+a8)	59,575,673.00	0.00	59,575,673.00	12,404,877.89	12,404,877.89	-47,170,795.11
a1) Fondo de Aportaciones para la Nómina Educativa y Gasto Operativo			0.00			0.00
a2) Fondo de Aportaciones para los Servicios de Salud			0.00			0.00
a3) Fondo de Aportaciones para la Infraestructura Social	45,752,536.00	0.00	45,752,536.00	9,996,223.21	9,996,223.21	-35,756,312.79
a4) Fondo de Aportaciones para el Fortalecimiento de los Municipios y de las Demarcaciones Territoriales del Distrito Federal	13,823,137.00	0.00	13,823,137.00	2,408,654.68	2,408,654.68	-11,414,482.32
a5) Fondo de Aportaciones Múltiples			0.00			0.00
a6) Fondo de Aportaciones para la Educación Tecnológica y de Adultos			0.00			0.00
a7) Fondo de Aportaciones para la Seguridad Pública de los Estados y del Distrito Federal			0.00			0.00
a8) Fondo de Aportaciones para el Fortalecimiento de las Entidades Federativas			0.00			0.00
B. Convenios (B=b1+b2+b3+b4)	0.00	0.00	0.00	0.00	0.00	0.00
b1) Convenios de Protección Social en Salud			0.00			0.00
b2) Convenios de Descentralización			0.00			0.00
b3) Convenios de Reasignación			0.00			0.00
b4) Otros Convenios y Subsidios			0.00			0.00
C. Fondos Distintos de Aportaciones (C=c1+c2)	0.00	0.00	0.00	0.00	0.00	0.00
c1) Fondo para Entidades Federativas y Municipios Productores de Hidrocarburos			0.00			0.00
c2) Fondo Minero			0.00			0.00
D. Transferencias, Asignaciones, Subsidios y Subvenciones, y Pensiones y Jubilaciones			0.00			0.00

MUNICIPIO DE TOCHIMILCO (a)  
 Estado Analítico de Ingresos Detallado - LDF  
 Del 1 de Enero al 31 de Marzo de 2022 (b)  
 (PESOS)

Concepto (c)	Ingreso					Diferencia (e)
	Estimado (d)	Ampliaciones/ (Reducciones)	Modificado	Devengado	Recaudado	
E. Otras Transferencias Federales Etiquetadas			0.00			0.00
II. Total de Transferencias Federales Etiquetadas (II = A + B + C + D + E)	59,575,673.00	0.00	59,575,673.00	12,404,877.89	12,404,877.89	-47,170,795.11
III. Ingresos Derivados de Financiamientos (III = A)	0.00	0.00	0.00	0.00	0.00	0.00
A. Ingresos Derivados de Financiamientos			0.00			0.00
IV. Total de Ingresos (IV = I + II + III)	97,153,903.00	0.00	97,153,903.00	21,103,924.10	21,103,924.10	-76,049,978.90
<b>Datos Informativos</b>						
1. Ingresos Derivados de Financiamientos con Fuente de Pago de Ingresos de Libre Disposición			0.00			0.00
2. Ingresos Derivados de Financiamientos con Fuente de Pago de Transferencias Federales Etiquetadas			0.00			0.00
3. Ingresos Derivados de Financiamientos (3 = 1 + 2)	0.00	0.00	0.00	0.00	0.00	0.00

Bajo protesta de decir verdad declaramos que los datos anotados en el formato, son correctos y son responsabilidad del emisor

    
 C. AURELIO FRANCISCO DÁVILA  
 PRESIDENTE MUNICIPAL  
 PRESIDENTE MUNICIPAL  
 H. AYUNTAMIENTO  
 TOCHIMILCO, PUEBLA  
 2021 - 2024

   
 C. ARMANDO ARENAS LÓPEZ  
 TESORERO MUNICIPAL  
 TESORERÍA MUNICIPAL  
 H. AYUNTAMIENTO  
 TOCHIMILCO, PUEBLA  
 2021 - 2024

**MUNICIPIO DE TOCHMILCO (a)**  
**Estado Analítico del Ejercicio del Presupuesto de Egresos Detallado - LDF**  
**Clasificación por Objeto del Gasto (Capítulo y Concepto)**  
**Del 1 de Enero al 31 de Marzo de 2022 (b)**  
**(PESOS)**

Concepto (c)	Egresos					Subejercicio (e)
	Aprobado (d)	Ampliaciones/ (Reducciones)	Modificado	Devengado	Pagado	
<b>I. Gasto No Etiquetado (I=A+B+C+D+E+F+G+H+I)</b>	<b>37,578,230.00</b>	<b>0.00</b>	<b>37,578,230.00</b>	<b>8,356,667.81</b>	<b>8,356,667.81</b>	<b>29,221,562.19</b>
<b>A. Servicios Personales (A=a1+a2+a3+a4+a5+a6+a7)</b>	<b>13,080,000.00</b>	<b>0.00</b>	<b>13,080,000.00</b>	<b>2,948,123.70</b>	<b>2,948,123.70</b>	<b>10,131,876.30</b>
a1) Remuneraciones al Personal de Carácter Permanente	2,060,000.00	0.00	2,060,000.00	510,347.82	510,347.82	1,549,652.18
a2) Remuneraciones al Personal de Carácter Transitorio	10,400,000.00	0.00	10,400,000.00	2,436,795.75	2,436,795.75	7,963,204.25
a3) Remuneraciones Adicionales y Especiales	620,000.00	0.00	620,000.00	980.13	980.13	619,019.87
a4) Seguridad Social			0.00			0.00
a5) Otras Prestaciones Sociales y Económicas			0.00			0.00
a6) Previsiones			0.00			0.00
a7) Pago de Estímulos a Servidores Públicos			0.00			0.00
<b>B. Materiales y Suministros (B=b1+b2+b3+b4+b5+b6+b7+b8+b9)</b>	<b>8,297,640.00</b>	<b>0.00</b>	<b>8,297,640.00</b>	<b>2,325,661.65</b>	<b>2,325,661.65</b>	<b>5,971,978.35</b>
b1) Materiales de Administración, Emisión de Documentos y Artículos Oficiales	2,011,140.00	0.00	2,011,140.00	711,121.56	711,121.56	1,300,018.44
b2) Alimentos y Utensilios	687,000.00	0.00	687,000.00	185,381.40	185,381.40	501,618.60
b3) Materias Primas y Materiales de Producción y Comercialización			0.00			0.00
b4) Materiales y Artículos de Construcción y de Reparación	1,155,500.00	0.00	1,155,500.00	199,110.67	199,110.67	956,389.33
b5) Productos Químicos, Farmacéuticos y de Laboratorio	280,000.00	0.00	280,000.00	125,431.80	125,431.80	134,568.20
b6) Combustibles, Lubricantes y Aditivos	2,737,000.00	0.00	2,737,000.00	618,134.08	618,134.08	2,118,865.92
b7) Vestuario, Blancos, Prendas de Protección y Artículos Deportivos	100,000.00	0.00	100,000.00	0.00	0.00	100,000.00
b8) Materiales y Suministros Para Seguridad	60,000.00	0.00	60,000.00	0.00	0.00	60,000.00
b9) Herramientas, Refacciones y Accesorios Menores	1,287,000.00	0.00	1,287,000.00	486,482.14	486,482.14	800,517.86
<b>C. Servicios Generales (C=c1+c2+c3+c4+c5+c6+c7+c8+c9)</b>	<b>9,800,430.00</b>	<b>0.00</b>	<b>9,800,430.00</b>	<b>2,551,319.34</b>	<b>2,551,319.34</b>	<b>7,249,110.66</b>
c1) Servicios Básicos	380,000.00	0.00	380,000.00	110,371.72	110,371.72	269,628.28
c2) Servicios de Arrendamiento	885,000.00	0.00	885,000.00	268,000.00	268,000.00	617,000.00
c3) Servicios Profesionales, Científicos, Técnicos y Otros Servicios	2,615,000.00	0.00	2,615,000.00	1,180,647.09	1,180,647.09	1,434,352.91
c4) Servicios Financieros, Bancarios y Comerciales	55,430.00	0.00	55,430.00	4,960.89	4,960.89	50,469.11
c5) Servicios de Instalación, Reparación, Mantenimiento y Conservación	1,468,000.00	0.00	1,468,000.00	331,491.26	331,491.26	1,136,508.74
c6) Servicios de Comunicación Social y Publicidad	250,000.00	0.00	250,000.00	20,880.00	20,880.00	229,120.00
c7) Servicios de Traslado y Viáticos	135,000.00	0.00	135,000.00	41,830.07	41,830.07	93,169.93
c8) Servicios Oficiales	2,940,000.00	0.00	2,940,000.00	211,874.00	211,874.00	2,728,126.00
c9) Otros Servicios Generales	1,072,000.00	0.00	1,072,000.00	381,264.31	381,264.31	690,735.69
<b>D. Transferencias, Asignaciones, Subsidios y Otras Ayudas (D=d1+d2+d3+d4+d5+d6+d7+d8+d9)</b>	<b>3,175,550.00</b>	<b>0.00</b>	<b>3,175,550.00</b>	<b>405,747.32</b>	<b>405,747.32</b>	<b>2,769,802.68</b>
d1) Transferencias Internas y Asignaciones al Sector Público	0.00	0.00	0.00	0.00	0.00	0.00
d2) Transferencias al Resto del Sector Público			0.00			0.00
d3) Subsidios y Subvenciones			0.00			0.00
d4) Ayudas Sociales	3,175,550.00	0.00	3,175,550.00	405,747.32	405,747.32	2,769,802.68
d5) Pensiones y Jubilaciones			0.00			0.00
d6) Transferencias a Fideicomisos, Mandatos y Otros Análogos			0.00			0.00
d7) Transferencias a la Seguridad Social			0.00			0.00
d8) Donativos			0.00			0.00
d9) Transferencias al Exterior			0.00			0.00
<b>E. Bienes Muebles, Inmuebles e Intangibles (E=e1+e2+e3+e4+e5+e6+e7+e8+e9)</b>	<b>2,514,610.00</b>	<b>0.00</b>	<b>2,514,610.00</b>	<b>125,815.80</b>	<b>125,815.80</b>	<b>2,388,794.20</b>
e1) Mobiliario y Equipo de Administración	1,099,610.00	0.00	1,099,610.00	125,815.80	125,815.80	973,794.20
e2) Mobiliario y Equipo Educativo y Recreativo	180,000.00	0.00	180,000.00	0.00	0.00	180,000.00
e3) Equipo e Instrumental Médico y de Laboratorio	85,000.00	0.00	85,000.00	0.00	0.00	85,000.00
e4) Vehículos y Equipo de Transporte	1,100,000.00	0.00	1,100,000.00	0.00	0.00	1,100,000.00
e5) Equipo de Defensa y Seguridad			0.00			0.00
e6) Maquinaria, Otros Equipos y Herramientas	50,000.00	0.00	50,000.00	0.00	0.00	50,000.00
e7) Activos Biológicos			0.00			0.00
e8) Bienes Inmuebles			0.00			0.00
e9) Activos Intangibles			0.00			0.00
<b>F. Inversión Pública (F=f1+f2+f3)</b>	<b>710,000.00</b>	<b>0.00</b>	<b>710,000.00</b>	<b>0.00</b>	<b>0.00</b>	<b>710,000.00</b>
f1) Obra Pública en Bienes de Dominio Público	710,000.00	0.00	710,000.00	0.00	0.00	710,000.00
f2) Obra Pública en Bienes Propios			0.00			0.00
f3) Proyectos Productivos y Acciones de Fomento			0.00			0.00
<b>G. Inversiones Financieras y Otras Provisiones (G=g1+g2+g3+g4+g5+g6+g7)</b>	<b>0.00</b>	<b>0.00</b>	<b>0.00</b>	<b>0.00</b>	<b>0.00</b>	<b>0.00</b>
g1) Inversiones Para el Fomento de Actividades Productivas			0.00			0.00
g2) Acciones y Participaciones de Capital			0.00			0.00
g3) Compra de Títulos y Valores			0.00			0.00
g4) Concesión de Préstamos			0.00			0.00
g5) Inversiones en Fideicomisos, Mandatos y Otros Análogos			0.00			0.00
Fideicomiso de Desastres Naturales (Informativo)			0.00			0.00
g6) Otras Inversiones Financieras			0.00			0.00
g7) Provisiones para Contingencias y Otras Erogaciones Especiales			0.00			0.00
<b>H. Participaciones y Aportaciones (H=h1+h2+h3)</b>	<b>0.00</b>	<b>0.00</b>	<b>0.00</b>	<b>0.00</b>	<b>0.00</b>	<b>0.00</b>
h1) Participaciones			0.00			0.00
h2) Aportaciones			0.00			0.00
h3) Convenios			0.00			0.00
<b>I. Deuda Pública (I=i1+i2+i3+i4+i5+i6+i7)</b>	<b>0.00</b>	<b>0.00</b>	<b>0.00</b>	<b>0.00</b>	<b>0.00</b>	<b>0.00</b>
i1) Amortización de la Deuda Pública			0.00			0.00
i2) Intereses de la Deuda Pública			0.00			0.00
i3) Comisiones de la Deuda Pública			0.00			0.00
i4) Gastos de la Deuda Pública			0.00			0.00
i5) Costo por Coberturas			0.00			0.00
i6) Apoyos Financieros			0.00			0.00
i7) Adeudos de Ejercicios Fiscales Anteriores (ADEFAS)			0.00			0.00



MUNICIPIO DE TOCHIMILCO (a)							
Estado Analítico del Ejercicio del Presupuesto de Egresos Detallado - LDF							
Clasificación por Objeto del Gasto (Capítulo y Concepto)							
Del 1 de Enero al 31 de Marzo de 2022 (b)							
(PESOS)							
Concepto (c)	Egresos					Subejercicio (e)	
	Aprobado (d)	Ampliaciones/ (Reducciones)	Modificado	Devengado	Pagado		
<b>II. Gasto Etiquetado (II=A+B+C+D+E+F+G+H+I)</b>	<b>59,575,673.00</b>	<b>0.00</b>	<b>59,575,673.00</b>	<b>10,245,657.33</b>	<b>10,245,657.33</b>	<b>49,330,015.67</b>	
A. Servicios Personales (A=a1+a2+a3+a4+a5+a6+a7)	0.00	0.00	0.00	0.00	0.00	0.00	
a1) Remuneraciones al Personal de Carácter Permanente			0.00			0.00	
a2) Remuneraciones al Personal de Carácter Transitorio			0.00			0.00	
a3) Remuneraciones Adicionales y Especiales			0.00			0.00	
a4) Seguridad Social			0.00			0.00	
a5) Otras Prestaciones Sociales y Económicas			0.00			0.00	
a6) Previsiones			0.00			0.00	
a7) Pago de Estímulos a Servidores Públicos			0.00			0.00	
B. Materiales y Suministros (B=b1+b2+b3+b4+b5+b6+b7+b8+b9)	400,000.00	0.00	400,000.00	0.00	0.00	400,000.00	
b1) Materiales de Administración, Emisión de Documentos y Artículos Oficiales			0.00			0.00	
b2) Alimentos y Utensilios			0.00			0.00	
b3) Materias Primas y Materiales de Producción y Comercialización			0.00			0.00	
b4) Materiales y Artículos de Construcción y de Reparación			0.00			0.00	
b5) Productos Químicos, Farmacéuticos y de Laboratorio			0.00			0.00	
b6) Combustibles, Lubricantes y Aditivos			0.00			0.00	
b7) Vestuario, Blancos, Prendas de Protección y Artículos Deportivos	400,000.00	0.00	400,000.00	0.00	0.00	400,000.00	
b8) Materiales y Suministros Para Seguridad			0.00			0.00	
b9) Herramientas, Refacciones y Accesorios Menores			0.00			0.00	
C. Servicios Generales (C=c1+c2+c3+c4+c5+c6+c7+c8+c9)	7,757,838.00	0.00	7,757,838.00	2,255,204.81	2,255,204.81	5,502,633.19	
c1) Servicios Básicos	5,250,000.00	0.00	5,250,000.00	1,624,828.81	1,624,828.81	3,625,171.19	
c2) Servicios de Arrendamiento			0.00			0.00	
c3) Servicios Profesionales, Científicos, Técnicos y Otros Servicios	1,440,000.00	0.00	1,440,000.00	550,000.00	550,000.00	890,000.00	
c4) Servicios Financieros, Bancarios y Comerciales	98.00	0.00	98.00	0.00	0.00	98.00	
c5) Servicios de Instalación, Reparación, Mantenimiento y Conservación	722,540.00	0.00	722,540.00	0.00	0.00	722,540.00	
c6) Servicios de Comunicación Social y Publicidad			0.00			0.00	
c7) Servicios de Traslado y Viáticos			0.00			0.00	
c8) Servicios Oficiales			0.00			0.00	
c9) Otros Servicios Generales	345,200.00	0.00	345,200.00	80,376.00	80,376.00	264,824.00	
D. Transferencias, Asignaciones, Subsidios y Otras Ayudas (D=d1+d2+d3+d4+d5+d6+d7+d8+d9)	6,696,908.38	0.00	6,696,908.38	0.00	0.00	6,696,908.38	
d1) Transferencias Internas y Asignaciones al Sector Público			0.00			0.00	
d2) Transferencias al Resto del Sector Público			0.00			0.00	
d3) Subsidios y Subvenciones			0.00			0.00	
d4) Ayudas Sociales	6,696,908.38	0.00	6,696,908.38	0.00	0.00	6,696,908.38	
d5) Pensiones y Jubilaciones			0.00			0.00	
d6) Transferencias a Fideicomisos, Mandatos y Otros Análogos			0.00			0.00	
d7) Transferencias a la Seguridad Social			0.00			0.00	
d8) Donativos			0.00			0.00	
d9) Transferencias al Exterior			0.00			0.00	
E. Bienes Muebles, Inmuebles e Intangibles (E=e1+e2+e3+e4+e5+e6+e7+e8+e9)	2,990,702.59	0.00	2,990,702.59	0.00	0.00	2,990,702.59	
e1) Mobiliario y Equipo de Administración			0.00			0.00	
e2) Mobiliario y Equipo Educativo y Recreativo			0.00			0.00	
e3) Equipo e Instrumental Médico y de Laboratorio			0.00			0.00	
e4) Vehículos y Equipo de Transporte	2,990,702.59	0.00	2,990,702.59	0.00	0.00	2,990,702.59	
e5) Equipo de Defensa y Seguridad			0.00			0.00	
e6) Maquinaria, Otros Equipos y Herramientas			0.00			0.00	
e7) Activos Biológicos			0.00			0.00	
e8) Bienes Inmuebles			0.00			0.00	
e9) Activos Intangibles			0.00			0.00	
F. Inversión Pública (F=f1+f2+f3)	41,730,224.03	0.00	41,730,224.03	7,990,452.52	7,990,452.52	33,739,771.51	
f1) Obra Pública en Bienes de Dominio Público	41,730,224.03	0.00	41,730,224.03	7,990,452.52	7,990,452.52	33,739,771.51	
f2) Obra Pública en Bienes Propios			0.00			0.00	
f3) Proyectos Productivos y Acciones de Fomento			0.00			0.00	
G. Inversiones Financieras y Otras Provisiones (G=g1+g2+g3+g4+g5+g6+g7)	0.00	0.00	0.00	0.00	0.00	0.00	
g1) Inversiones Para el Fomento de Actividades Productivas			0.00			0.00	
g2) Acciones y Participaciones de Capital			0.00			0.00	
g3) Compra de Títulos y Valores			0.00			0.00	
g4) Concesión de Préstamos			0.00			0.00	
g5) Inversiones en Fideicomisos, Mandatos y Otros Análogos			0.00			0.00	
Fideicomiso de Desastres Naturales (Informativo)			0.00			0.00	
g6) Otras Inversiones Financieras			0.00			0.00	
g7) Provisiones para Contingencias y Otras Erogaciones Especiales			0.00			0.00	
H. Participaciones y Aportaciones (H=h1+h2+h3)	0.00	0.00	0.00	0.00	0.00	0.00	
h1) Participaciones			0.00			0.00	
h2) Aportaciones			0.00			0.00	
h3) Convenios			0.00			0.00	
I. Deuda Pública (I=i1+i2+i3+i4+i5+i6+i7)	0.00	0.00	0.00	0.00	0.00	0.00	
i1) Amortización de la Deuda Pública			0.00			0.00	
i2) Intereses de la Deuda Pública			0.00			0.00	
i3) Comisiones de la Deuda Pública			0.00			0.00	
i4) Gastos de la Deuda Pública			0.00			0.00	
i5) Costo por Coberturas			0.00			0.00	
i6) Apoyos Financieros			0.00			0.00	
i7) Adeudos de Ejercicios Fiscales Anteriores (ADEFAS)			0.00			0.00	
<b>III. Total de Egresos (III = I + II)</b>	<b>97,153,903.00</b>	<b>0.00</b>	<b>97,153,903.00</b>	<b>18,602,325.14</b>	<b>18,602,325.14</b>	<b>78,551,577.86</b>	

Bajo protesta de decir verdad declaramos que los datos aquí presentados en el formato, son correctos y son responsabilidad del emisor

  
**C. AURELIO FRANCISCO**  
 PRESIDENTE MUNICIPAL  
 H. AYUNTAMIENTO  
 TOCHIMILCO, PUEBLA  
 2021 - 2024

  
**C. ARMANDO ARENAS**  
 TESORER MUNICIPAL  
 TESORERÍA MUNICIPAL  
 H. AYUNTAMIENTO  
 TOCHIMILCO, PUEBLA  
 2021 - 2024

MUNICIPIO DE TOCHIMILCO (a)						
Estado Analítico del Ejercicio del Presupuesto de Egresos Detallado - LDF						
Clasificación Administrativa						
Del 1 de Enero al 31 de Marzo de 2022 (b)						
(PESOS)						
Concepto (c)	Egresos					Subejercicio (e)
	Aprobado (d)	Ampliaciones/ (Reducciones)	Modificado	Devengado	Pagado	
<b>I. Gasto No Etiquetado (I=A+B+C+D+E+F+G+H)</b>	<b>37,578,230.00</b>	<b>0.00</b>	<b>37,578,230.00</b>	<b>8,356,667.81</b>	<b>8,356,667.81</b>	<b>29,221,562.19</b>
PRESIDENCIA MUNICIPAL	12,052,900.00	0.00	12,052,900.00	2,061,806.55	2,061,806.55	9,991,093.45
TESORERIA MUNICIPAL	5,475,000.00	0.00	5,475,000.00	1,422,686.55	1,422,686.55	4,052,313.45
RECURSOS HUMANOS	10,900,000.00	0.00	10,900,000.00	2,437,775.88	2,437,775.88	8,462,224.12
RECURSOS MATERIALES	855,020.00	0.00	855,020.00	363,678.87	363,678.87	491,341.13
SEGURIDAD PUBLICA	1,205,000.00	0.00	1,205,000.00	253,725.80	253,725.80	951,274.20
SECRETARIA GENERAL	0.00	0.00	0.00	0.00	0.00	0.00
OBRAS PUBLICAS	785,500.00	0.00	785,500.00	156,661.00	156,661.00	628,839.00
REGIDURIAS	2,180,000.00	0.00	2,180,000.00	510,347.82	510,347.82	1,669,652.18
CONTRALORIA MUNICIPAL	2,359,610.00	0.00	2,359,610.00	702,589.66	702,589.66	1,657,020.34
DIF MUNICIPAL	570,000.00	0.00	570,000.00	170,937.71	170,937.71	399,062.29
JUNTAS AUXILIARES	1,129,200.00	0.00	1,129,200.00	261,787.99	261,787.99	867,412.01
INSPECTORIAS	66,000.00	0.00	66,000.00	14,669.98	14,669.98	51,330.02
<b>II. Gasto Etiquetado (II=A+B+C+D+E+F+G+H)</b>	<b>59,575,673.00</b>	<b>0.00</b>	<b>59,575,673.00</b>	<b>10,245,657.33</b>	<b>10,245,657.33</b>	<b>49,330,015.67</b>
PRESIDENCIA MUNICIPAL	12,437,610.97	0.00	12,437,610.97	1,624,828.81	1,624,828.81	10,812,782.16
TESORERIA MUNICIPAL	345,297.00	0.00	345,297.00	80,376.00	80,376.00	264,921.00
RECURSOS HUMANOS	0.00	0.00	0.00	0.00	0.00	0.00
RECURSOS MATERIALES	0.00	0.00	0.00	0.00	0.00	0.00
SEGURIDAD PUBLICA	1,122,540.00	0.00	1,122,540.00	0.00	0.00	1,122,540.00
SECRETARIA GENERAL	0.00	0.00	0.00	0.00	0.00	0.00
OBRAS PUBLICAS	45,670,225.03	0.00	45,670,225.03	8,540,452.52	8,540,452.52	37,129,772.51
REGIDURIAS	0.00	0.00	0.00	0.00	0.00	0.00
CONTRALORIA MUNICIPAL	0.00	0.00	0.00	0.00	0.00	0.00
DIF MUNICIPAL	0.00	0.00	0.00	0.00	0.00	0.00
JUNTAS AUXILIARES	0.00	0.00	0.00	0.00	0.00	0.00
INSPECTORIAS	0.00	0.00	0.00	0.00	0.00	0.00
<b>III. Total de Egresos (III = I + II)</b>	<b>97,153,903.00</b>	<b>0.00</b>	<b>97,153,903.00</b>	<b>18,602,325.14</b>	<b>18,602,325.14</b>	<b>78,551,577.86</b>

Bajo protesta de decir verdad declaramos que los datos anotados en el formato, son correctos y son responsabilidad del emisor

  
**C. AURELIO FRANCISCO DE PINEDA DÁVILA**  
 PRESIDENTE MUNICIPAL

PRESIDENTE MUNICIPAL  
 H. AYUNTAMIENTO  
 TOCHIMILCO, PUEBLA  
 2021 - 2024

  
**C. ARMANDO ARENAS LÁREZ**  
 TESORERO MUNICIPAL

TESORERÍA MUNICIPAL  
 H. AYUNTAMIENTO  
 TOCHIMILCO, PUEBLA  
 2021 - 2024

**MUNICIPIO DE TOCHIMILCO (a)**  
**Estado Analítico del Ejercicio del Presupuesto de Egresos Detallado - LDF**  
**Clasificación Funcional (Finalidad y Función)**  
**Del 1 de Enero al 31 de Marzo de 2022 (b)**  
**(PESOS)**


Concepto (c)	Egresos					Subejercicio (e)
	Aprobado (d)	Ampliaciones/ (Reducciones)	Modificado	Devengado	Pagado	
<b>I. Gasto No Etiquetado (I=A+B+C+D)</b>	<b>37,578,230.00</b>	<b>0.00</b>	<b>37,578,230.00</b>	<b>8,356,667.81</b>	<b>8,356,667.81</b>	<b>29,221,562.19</b>
<b>A. Gobierno (A=a1+a2+a3+a4+a5+a6+a7+a8)</b>	<b>30,407,230.00</b>	<b>0.00</b>	<b>30,407,230.00</b>	<b>7,037,821.26</b>	<b>7,037,821.26</b>	<b>23,369,408.74</b>
a1) Legislación	1,415,500.00	0.00	1,415,500.00	508,813.69	508,813.69	906,686.31
a2) Justicia			0.00			0.00
a3) Coordinación de la Política de Gobierno			0.00			0.00
a4) Relaciones Exteriores			0.00			0.00
a5) Asuntos Financieros y Hacendarios	27,645,730.00	0.00	27,645,730.00	6,254,547.16	6,254,547.16	21,391,182.84
a6) Seguridad Nacional			0.00			0.00
a7) Asuntos de Orden Público y de Seguridad Interior	1,346,000.00	0.00	1,346,000.00	274,460.41	274,460.41	1,071,539.59
a8) Otros Servicios Generales			0.00			0.00
<b>B. Desarrollo Social (B=b1+b2+b3+b4+b5+b6+b7)</b>	<b>2,991,000.00</b>	<b>0.00</b>	<b>2,991,000.00</b>	<b>625,298.04</b>	<b>625,298.04</b>	<b>2,365,701.96</b>
b1) Protección Ambiental			0.00			0.00
b2) Vivienda y Servicios a la Comunidad	455,000.00	0.00	455,000.00	67,178.88	67,178.88	387,821.12
b3) Salud			0.00			0.00
b4) Recreación, Cultura y Otras Manifestaciones Sociales			0.00			0.00
b5) Educación	735,000.00	0.00	735,000.00	73,536.80	73,536.80	661,463.20
b6) Protección Social	1,801,000.00	0.00	1,801,000.00	484,582.36	484,582.36	1,316,417.64
b7) Otros Asuntos Sociales			0.00			0.00
<b>C. Desarrollo Económico (C=c1+c2+c3+c4+c5+c6+c7+c8+c9)</b>	<b>4,180,000.00</b>	<b>0.00</b>	<b>4,180,000.00</b>	<b>693,548.51</b>	<b>693,548.51</b>	<b>3,486,451.49</b>
c1) Asuntos Económicos, Comerciales y Laborales en General	4,180,000.00	0.00	4,180,000.00	693,548.51	693,548.51	3,486,451.49
c2) Agropecuaria, Silvicultura, Pesca y Caza			0.00			0.00
c3) Combustibles y Energía			0.00			0.00
c4) Minería, Manufacturas y Construcción			0.00			0.00
c5) Transporte			0.00			0.00
c6) Comunicaciones			0.00			0.00
c7) Turismo			0.00			0.00
c8) Ciencia, Tecnología e Innovación			0.00			0.00
c9) Otras Industrias y Otros Asuntos Económicos			0.00			0.00
<b>D. Otras No Clasificadas en Funciones Anteriores (D=d1+d2+d3+d4)</b>	<b>0.00</b>	<b>0.00</b>	<b>0.00</b>	<b>0.00</b>	<b>0.00</b>	<b>0.00</b>
d1) Transacciones de la Deuda Pública / Costo Financiero de la Deuda			0.00			0.00
d2) Transferencias, Participaciones y Aportaciones Entre Diferentes Niveles y Ordenes de Gobierno			0.00			0.00
d3) Saneamiento del Sistema Financiero			0.00			0.00
d4) Adeudos de Ejercicios Fiscales Anteriores			0.00			0.00
<b>II. Gasto Etiquetado (II=A+B+C+D)</b>	<b>59,575,673.00</b>	<b>0.00</b>	<b>59,575,673.00</b>	<b>10,245,657.33</b>	<b>10,245,657.33</b>	<b>49,330,015.67</b>
<b>A. Gobierno (A=a1+a2+a3+a4+a5+a6+a7+a8)</b>	<b>12,171,021.99</b>	<b>0.00</b>	<b>12,171,021.99</b>	<b>2,354,822.47</b>	<b>2,354,822.47</b>	<b>9,816,199.52</b>
a1) Legislación	2,410,602.59	0.00	2,410,602.59	0.00	0.00	2,410,602.59
a2) Justicia			0.00			0.00
a3) Coordinación de la Política de Gobierno			0.00			0.00
a4) Relaciones Exteriores			0.00			0.00
a5) Asuntos Financieros y Hacendarios	5,250,097.00	0.00	5,250,097.00	1,624,828.81	1,624,828.81	3,625,268.19
a6) Seguridad Nacional			0.00			0.00
a7) Asuntos de Orden Público y de Seguridad Interior	4,510,322.40	0.00	4,510,322.40	729,993.66	729,993.66	3,780,328.74
a8) Otros Servicios Generales			0.00			0.00
<b>B. Desarrollo Social (B=b1+b2+b3+b4+b5+b6+b7)</b>	<b>36,412,380.06</b>	<b>0.00</b>	<b>36,412,380.06</b>	<b>7,590,834.86</b>	<b>7,590,834.86</b>	<b>28,821,545.20</b>
b1) Protección Ambiental			0.00			0.00
b2) Vivienda y Servicios a la Comunidad	27,668,820.93	0.00	27,668,820.93	5,125,614.82	5,125,614.82	22,543,206.11
b3) Salud			0.00			0.00
b4) Recreación, Cultura y Otras Manifestaciones Sociales			0.00			0.00
b5) Educación	4,546,650.75	0.00	4,546,650.75	2,465,220.04	2,465,220.04	2,081,430.71
b6) Protección Social	4,196,908.38	0.00	4,196,908.38	0.00	0.00	4,196,908.38
b7) Otros Asuntos Sociales			0.00			0.00
<b>C. Desarrollo Económico (C=c1+c2+c3+c4+c5+c6+c7+c8+c9)</b>	<b>10,992,270.95</b>	<b>0.00</b>	<b>10,992,270.95</b>	<b>300,000.00</b>	<b>300,000.00</b>	<b>10,692,270.95</b>
c1) Asuntos Económicos, Comerciales y Laborales en General	10,992,270.95	0.00	10,992,270.95	300,000.00	300,000.00	10,692,270.95
c2) Agropecuaria, Silvicultura, Pesca y Caza			0.00			0.00
c3) Combustibles y Energía			0.00			0.00
c4) Minería, Manufacturas y Construcción			0.00			0.00
c5) Transporte			0.00			0.00
c6) Comunicaciones			0.00			0.00
c7) Turismo			0.00			0.00
c8) Ciencia, Tecnología e Innovación			0.00			0.00
c9) Otras Industrias y Otros Asuntos Económicos			0.00			0.00

MUNICIPIO DE TOCHIMILCO (a)  
 Estado Analítico del Ejercicio del Presupuesto de Egresos Detallado - LDF  
 Clasificación Funcional (Finalidad y Función)  
 Del 1 de Enero al 31 de Marzo de 2022 (b)  
 (PESOS)

Concepto (c)	Egresos					Subejercicio (e)
	Aprobado (d)	Ampliaciones/ (Reducciones)	Modificado	Devengado	Pagado	
D. Otras No Clasificadas en Funciones Anteriores (D=d1+d2+d3+d4)	0.00	0.00	0.00	0.00	0.00	0.00
d1) Transacciones de la Deuda Publica / Costo Financiero de la Deuda			0.00			0.00
d2) Transferencias, Participaciones y Aportaciones Entre Diferentes Niveles y Ordenes de Gobierno			0.00			0.00
d3) Saneamiento del Sistema Financiero			0.00			0.00
d4) Adeudos de Ejercicios Fiscales Anteriores			0.00			0.00
III. Total de Egresos (III = I + II)	97,153,903.00	0.00	97,153,903.00	18,602,325.14	18,602,325.14	78,551,577.86

Bajo protesta de decir verdad declaramos que los datos anotados en el formato, son correctos y son responsabilidad del emisor

*Aurelio Francisco*  
 C. AURELIO FRANCISCO  
 PRESIDENTE MUNICIPAL



PRESIDENTE MUNICIPAL  
 H. AYUNTAMIENTO  
 TOCHIMILCO, PUEBLA  
 2021 - 2024

*Armando Arenas López*  
 C. ARMANDO ARENAS LÓPEZ  
 TESORERO MUNICIPAL



TESORERÍA MUNICIPAL  
 H. AYUNTAMIENTO  
 TOCHIMILCO, PUEBLA  
 2021 - 2024

MUNICIPIO DE TOCHIMILCO (a)						
Estado Analítico del Ejercicio del Presupuesto de Egresos Detallado - LDF						
Clasificación de Servicios Personales por Categoría						
Del 1 de Enero al 31 de Marzo de 2022 (b)						
(PESOS)						
Concepto (c)	Egresos					Subejercicio (e)
	Aprobado (d)	Ampliaciones/ (Reducciones)	Modificado	Devengado	Pagado	
<b>I. Gasto No Etiquetado (I=A+B+C+D+E+F)</b>	13,080,000.00	0.00	13,080,000.00	2,948,123.70	2,948,123.70	10,131,876.30
A. Personal Administrativo y de Servicio Público	13,080,000.00	0.00	13,080,000.00	2,948,123.70	2,948,123.70	10,131,876.30
B. Magisterio			0.00			0.00
C. Servicios de Salud (C=c1+c2)	0.00	0.00	0.00	0.00	0.00	0.00
c1) Personal Administrativo			0.00			0.00
c2) Personal Médico, Paramédico y afin			0.00			0.00
D. Seguridad Pública			0.00			0.00
E. Gastos asociados a la implementación de nuevas leyes federales o reformas a las mismas (E = e1 + e2)	0.00	0.00	0.00	0.00	0.00	0.00
e1) Nombre del Programa o Ley 1			0.00			0.00
e2) Nombre del Programa o Ley 2			0.00			0.00
F. Sentencias laborales definitivas			0.00			0.00
<b>II. Gasto Etiquetado (II=A+B+C+D+E+F)</b>	0.00	0.00	0.00	0.00	0.00	0.00
A. Personal Administrativo y de Servicio Público			0.00			0.00
B. Magisterio			0.00			0.00
C. Servicios de Salud (C=c1+c2)	0.00	0.00	0.00	0.00	0.00	0.00
c1) Personal Administrativo			0.00			0.00
c2) Personal Médico, Paramédico y afin			0.00			0.00
D. Seguridad Pública			0.00			0.00
E. Gastos asociados a la implementación de nuevas leyes federales o reformas a las mismas (E = e1 + e2)	0.00	0.00	0.00	0.00	0.00	0.00
e1) Nombre del Programa o Ley 1			0.00			0.00
e2) Nombre del Programa o Ley 2			0.00			0.00
F. Sentencias laborales definitivas			0.00			0.00
<b>III. Total del Gasto en Servicios Personales (III = I + II)</b>	13,080,000.00	0.00	13,080,000.00	2,948,123.70	2,948,123.70	10,131,876.30

Bajo protesta de decir verdad declaramos que los datos anotados en el formato, son correctos y son responsabilidad del emisor

*Aurelio Francisco*  
 C. AURELIO FRANCISCO  
 PRESIDENTE MUNICIPAL

PRESIDENTE MUNICIPAL  
 H. AYUNTAMIENTO  
 TOCHIMILCO, PUEBLA  
 2021 - 2024

*Armando Arenas López*  
 C. ARMANDO ARENAS LÓPEZ  
 TESORERO MUNICIPAL

TESORERÍA MUNICIPAL  
 H. AYUNTAMIENTO  
 TOCHIMILCO, PUEBLA  
 2021 - 2024