

Cuenta Pública 2018
Estado de Situación Financiera
Al 31 de diciembre de 2018
(Pesos)

TOCHIMILCO

	2018	2017	PASIVO	2018	2017
ACTIVO					
Activo Circulante			Pasivo Circulante		
Efectivo y Equivalentes	3,770,393.00	71,116.00	Cuentas por Pagar a Corto Plazo	3,784,473.00	38,638.00
Derechos a Recibir Efectivo o Equivalentes	115,909.00	-	Documentos por Pagar a Corto Plazo	-	-
Derechos a Recibir Bienes o Servicios	-	-	Porción a Corto Plazo de la Deuda Pública a Largo Plazo	-	-
Inventarios	-	-	Títulos y Valores a Corto Plazo	-	-
Almacenes	-	-	Pasivos Diferidos a Corto Plazo	-	-
Estimación por Pérdida o Deterioro de Activos Circulantes	-	-	Fondos y Bienes de Terceros en Garantía y/o Administración a Corto Plazo	-	-
Otros Activos Circulantes	-	-	Provisiones a Corto Plazo	-	-
Total de Activos Circulantes	3,886,302.00	71,116.00	Otros Pasivos a Corto Plazo	-	-
			Total de Pasivos Circulantes	3,784,473.00	38,638.00
Activo No Circulante					
Inversiones Financieras a Largo Plazo	-	-	Pasivo No Circulante		
Derechos a Recibir Efectivo o Equivalentes a Largo Plazo	302,463,348.00	296,710,982.00	Cuentas por Pagar a Largo Plazo	-	-
Bienes Inmuebles, Infraestructura y Construcciones en Proceso	9,885,820.00	9,748,628.00	Documentos por Pagar a Largo Plazo	-	-
Bienes Muebles	135,607.00	135,607.00	Deuda Pública a Largo Plazo	-	-
Activos Intangibles	-	-	Pasivos Diferidos a Largo Plazo	-	-
Depreciación, Deterioro y Amortización Acumulada de Bienes	-	-	Fondos y Bienes de Terceros en Garantía y/o en Administración a Largo Plazo	-	-
Activos Diferidos	24,746,392.00	24,746,392.00	Provisiones a Largo Plazo	-	-
Estimación por Pérdida o Deterioro de Activos no Circulantes	-	-	Total de Pasivos No Circulantes	-	-
Otros Activos no Circulantes	-	-	Total del Pasivo	3,784,473.00	38,638.00
Total de Activos No Circulantes	337,231,167.00	331,341,609.00			
Total del Activo	341,117,469.00	331,412,725.00	HACIENDA PÚBLICA/PATRIMONIO		
			Hacienda Pública/patrimonio Contribuido	-	-
			Aportaciones	-	-
			Donaciones de Capital	-	-
			Actualización de la Hacienda Pública/patrimonio	-	-
			Hacienda Pública/patrimonio Generado	337,332,996.00	292,170,236.00
			Resultados del Ejercicio (Ahorro/ Desahorro)	45,162,760.00	-
			Resultados de Ejercicios Anteriores	292,170,236.00	292,170,236.00
			Revalúos	-	-
			Reservas	-	-
			Rectificaciones de Resultados de Ejercicios Anteriores	-	-
			Exceso o Insuficiencia en la Actualización de la Hacienda Pública/patrimonio	-	-
			Resultado por Posición Monetaria	-	-
			Resultado por Tenencia de Activos no Monetarios	-	-
			Total Hacienda Pública/patrimonio	337,332,996.00	292,170,236.00
			Total del Pasivo y Hacienda Pública/patrimonio	341,117,469.00	292,108,874.00

Bajo protesta de decir verdad, los Estados Financieros y sus notas, son razonablemente correctos y son responsabilidad del emisor.

Aurelio Tapia
G. AURELIO FRANCISCO TAPIA DAVILA
PRESIDENTE MUNICIPAL



PRESIDENTE MUNICIPAL
TOCHIMILCO, PUEBLA
2018 - 2021

Aurelio Tapia
G. AURELIO FRANCISCO TAPIA DAVILA
PRESIDENTE MUNICIPAL

TESORERO MUNICIPAL
TOCHIMILCO, PUEBLA
2018 - 2021

Cuenta Pública 2018
Estado de Flujos de Efectivo
Del 01 de enero al 31 de diciembre de 2018
(Pesos)

Ente Público: TOCHIMILCO

Concepto	2018	2017
Flujos de Efectivo de las Actividades de Operación		
Origen	107,078,060.00	-
Impuestos	569,839.00	-
Cuotas y Aportaciones de Seguridad Social	-	-
Contribuciones de mejoras	-	-
Derechos	25,921,280.00	-
Productos	-	-
Aprovechamientos	-	-
Ingresos por Venta de Bienes y Prestación de Servicios	-	-
Participaciones, Aportaciones, Convenios, Incentivos Derivados de la Colaboración Fiscal y Fondos Distintos de Aportaciones.	80,586,941.00	-
Transferencias, Asignaciones, Subsidios y Subvenciones, y Pensiones y Jubilaciones	-	-
Otros Orígenes de Operación	-	-
Aplicación	97,754,346.00	-
Servicios Personales	2,069,620.00	-
Materiales y Suministros	712,904.00	-
Servicios Generales	2,123,636.00	-
Transferencias Internas y Asignaciones al Sector Público	-	-
Transferencias al resto del Sector Público	-	-
Subsidios y Subvenciones	80,000.00	-
Ayudas Sociales	346,981.00	-
Pensiones y Jubilaciones	-	-
Transferencias a Fideicomisos, Mandatos y Contratos Análogos	-	-
Transferencias a la Seguridad Social	-	-
Donativos	-	-
Transferencias al Exterior	-	-
Participaciones	-	-
Aportaciones	-	-
Convenios	-	-
Otras Aplicaciones de Operación	92,421,205.00	-
Flujos Netos de Efectivo por Actividades de Operación	9,323,714.00	-
Flujos de Efectivo de las Actividades de Inversión		
Origen	-	-
Bienes Inmuebles, Infraestructura y Construcciones en Proceso	-	-
Bienes Muebles	-	-
Otros Orígenes de Inversión	-	-
Aplicación	5,889,558.00	-
Bienes Inmuebles, Infraestructura y Construcciones en Proceso	5,752,366.00	-
Bienes Muebles	137,192.00	-
Otras Aplicaciones de Inversión	-	-
Flujos Netos de Efectivo por Actividades de Inversión	5,889,558.00	-
Flujo de Efectivo de las Actividades de Financiamiento		
Origen	-	-
Endeudamiento Neto	-	-
Interno	-	-
Externo	-	-
Otros Orígenes de Financiamiento	-	-
Aplicación	-	-
Servicios de la Deuda	-	-
Interno	-	-
Externo	-	-
Otras Aplicaciones de Financiamiento	-	-
Flujos netos de Efectivo por Actividades de Financiamiento	-	-
Incremento/Disminución Neta en el Efectivo y Equivalentes al Efectivo	3,434,156.00	-
Efectivo y Equivalentes al Efectivo al Inicio del Ejercicio	71,116.00	-
Efectivo y Equivalentes al Efectivo al Final del Ejercicio	3,505,272.00	-

Bajo protesta de decir verdad declaramos que los Estados Financieros y sus notas, son razonablemente correctos y son responsabilidad del emisor.


 C. AURELIO FRANCISCO TAPIA
 PRESIDENTE MUNICIPAL


 C. ARMANDO ARREOLA LOPEZ
 TESORERO MUNICIPAL

PRESIDENTE MUNICIPAL
TOCHIMILCO, PUEBLA
2018 - 2021

TESORERO MUNICIPAL
TOCHIMILCO, PUEBLA
2018 - 2021

Cuenta Pública 2018
Estado de Actividades
 Del 01 de enero al 31 de diciembre de 2018
 (Pesos)

Ente Público:

TOCHIMILCO

	2018	2017
INGRESOS Y OTROS BENEFICIOS		
Ingresos de la Gestión:	26,756,040.00	-
Impuestos	569,839.00	-
Cuotas y Aportaciones de Seguridad Social	-	-
Contribuciones de Mejoras	-	-
Derechos	25,921,280.00	-
Productos	262,191.00	-
Aprovechamientos	2,730.00	-
Ingresos por Venta de Bienes y prestación de Servicios	-	-
Participaciones, Aportaciones, Convenios, Incentivos Derivados de la Colaboración Fiscal, Fondos Distintos de Aportaciones, Transferencias, Asignaciones, Subsidios y Subvenciones, y Pensiones y Jubilaciones.	80,586,941.00	-
Participaciones, Aportaciones, Convenios, Incentivos Derivados de la Colaboración Fiscal y Fondos Distintos de Aportaciones	80,586,941.00	-
Transferencia, Asignaciones, Subsidios y Subvenciones, Pensiones y Jubilaciones	-	-
Otros Ingresos y Beneficios	-	-
Ingresos Financieros	-	-
Incremento por Variación de Inventarios	-	-
Disminución del Exceso de Estimaciones por Pérdida o Deterioro u Obsolescencia	-	-
Disminución del Exceso de Provisiones	-	-
Otros Ingresos y Beneficios Varios	-	-
Total de Ingresos y Otros Beneficios	107,342,981.00	-
GASTOS Y OTRAS PÉRDIDAS		
Gastos de Funcionamiento	59,711,052.00	-
Servicios Personales	8,356,627.00	-
Materiales y Suministros	5,528,326.00	-
Servicios Generales	45,826,099.00	-
Transferencia, Asignaciones, Subsidios y Otras Ayudas	2,469,169.00	-
Transferencias Internas y Asignaciones al Sector Público	-	-
Transferencias al Resto del Sector Público	-	-
Subsidios y Subvenciones	80,000.00	-
Ayudas Sociales	2,389,169.00	-
Pensiones y Jubilaciones	-	-
Transferencias a Fideicomisos, Mandatos y Contratos Análogos	-	-
Transferencias a la Seguridad Social	-	-
Donativos	-	-
Transferencias al Exterior	-	-
Participaciones y Aportaciones	-	-
Participaciones	-	-
Aportaciones	-	-
Convenios	-	-
Intereses, Comisiones y Otros Gastos de la Deuda Pública	-	-
Intereses de la Deuda Pública	-	-
Comisiones de la Deuda Pública	-	-
Gastos de la Deuda Pública	-	-
Costo por Coberturas	-	-
Apoyos Financieros	-	-
Otros Gastos y Pérdidas Extraordinarias	-	-
Estimaciones, Depreciaciones, Deterioros, Obsolescencia y Amortizaciones	-	-
Provisiones	-	-
Disminución de Inventarios	-	-
Aumento por Insuficiencia de Estimaciones por Pérdida o Deterioro y Obsolescencia	-	-
Aumento por Insuficiencia de Provisiones	-	-
Otros Gastos	-	-
Inversión Pública	-	-
Inversión Pública no Capitalizable	-	-
Total de Gastos y Otras Pérdidas	62,180,221.00	-
Resultados del Ejercicio (Ahorro/Desahorro)	45,162,760.00	-

No se incluyen Utilidades e Intereses. Por regla de presentación se revelan como Ingresos Financieros.

Bajo protesta de decir verdad declaramos que los Estados Financieros y sus notas, son razonablemente correctos y son responsabilidad del emisor.

Aurelio Tapia
 C. AURELIO FRANCISCO TAPIA DAVILA
 PRESIDENTE MUNICIPAL



PRESIDENTE MUNICIPAL
 TOCHIMILCO, PUEBLA
 2018 - 2021

Armando López
 C. ARMANDO LÓPEZ
 TESORERO MUNICIPAL



TESORERO MUNICIPAL
 TOCHIMILCO, PUEBLA
 2018 - 2021

Cuenta Pública 2018
Estado de Variación en la Hacienda Pública
Del 01 de enero al 31 de diciembre de 2018
(Pesos)

TOCHIMILCO

Ente Público:

Concepto	Hacienda Pública / Patrimonio Contribuido	Hacienda Pública / Patrimonio Generado de Ejercicios Anteriores	Hacienda Pública / Patrimonio Generado del Ejercicio	Exceso o Insuficiencia en la Actualización de la Hacienda Pública / Patrimonio.	Total
Hacienda Pública / Patrimonio Contribuido Neto de 2017					
Aportaciones					
Donaciones de Capital					
Actualización de la Hacienda Pública / Patrimonio					
Hacienda Pública / Patrimonio Generado Neto de 2017					
Resultados del Ejercicio (Ahorro/Desahorro)		292,170,236.00			292,170,236.00
Resultados de Ejercicios Anteriores					
Revalúos					
Reservas					
Rectificaciones de Resultados de Ejercicios Anteriores					
Exceso o Insuficiencia en la Actualización de la Hacienda Pública / Patrimonio Neto de 2017					
Resultado por Posición Monetaria					
Resultado por Tenencia de Activos no Monetarios					
Hacienda Pública / Patrimonio Neto Final de 2017		292,170,236.00			292,170,236.00
Cambios en la Hacienda Pública / Patrimonio Contribuido Neto de 2018					
Aportaciones					
Donaciones de Capital					
Actualización de la Hacienda Pública / Patrimonio					
Variaciones de la Hacienda Pública / Patrimonio Generado Neto de 2018					
Resultados del Ejercicio (Ahorro/Desahorro)			45,162,760.00		45,162,760.00
Resultados de Ejercicios Anteriores					
Revalúos					
Reserva					
Rectificaciones de Resultados de Ejercicios Anteriores					
Cambios en el Exceso o Insuficiencia en la Actualización de la Hacienda Pública / Patrimonio Neto de 2018					
Resultado por Posición Monetaria					
Resultado por Tenencia de Activos no Monetarios					
Hacienda Pública / Patrimonio Neto Final de 2018		292,170,236.00	45,162,760.00		337,332,996.00

Bajo protesta de decir verdad declaramos que los Estados Financieros y sus notas, son razonablemente correctos y son responsabilidad del emisor.

Aracelio Tapia
C. AURELIO FRANCISCO TAPIA DAVILA
PRESIDENTE MUNICIPAL
ESTADOS UNIDOS MEXICANOS

Aracelio Tapia
C. ARACELIO TAPIA
TESORERO MUNICIPAL
ESTADOS UNIDOS MEXICANOS

PRESIDENTE MUNICIPAL
TOCHIMILCO, PUEBLA
2018 - 2021

TESORERO MUNICIPAL
TOCHIMILCO, PUEBLA
2018 - 2021

Cuenta Pública 2018
Estado de Análisis del Activo
Del 01 de enero al 31 de diciembre de 2018
(Pesos)


TOCHIMILCO

Ente Público:


Concepto	Saldo Inicial	Cargos del Periodo	Abonos del Periodo	Saldo Final	Variación del Periodo
ACTIVO	331,412,725.00	28,984,834.00	19,280,091.00	341,117,468.00	9,704,743.00
Activo Circulante					
Efectivo y Equivalentes	71,116.00	23,095,276.00	19,280,091.00	3,886,301.00	3,815,185.00
Derechos a Recibir Efectivo o Equivalentes	71,116.00	11,546,426.00	7,847,150.00	3,770,392.00	3,699,276.00
Derechos a Recibir Bienes o Servicios	-	11,548,850.00	11,432,941.00	115,909.00	115,909.00
Inventarios	-	-	-	-	-
Almacenes	-	-	-	-	-
Estimación por Pérdida o Deterioro de Activos Circulantes	-	-	-	-	-
Otros Activos Circulantes	-	-	-	-	-
Activo No Circulante	331,341,609.00	5,889,558.00	-	337,231,167.00	5,889,558.00
Inversiones Financieras a Largo Plazo	-	-	-	-	-
Derechos a Recibir Efectivo o Equivalentes a Largo Plazo	-	-	-	-	-
Bienes Inmuebles, Infraestructura y Construcciones en Proceso	296,710,982.00	5,752,366.00	-	302,463,348.00	5,752,366.00
Bienes Muebles	9,748,628.00	137,192.00	-	9,885,820.00	137,192.00
Activos Intangibles	135,607.00	-	-	135,607.00	-
Depreciación, Deterioro y Amortización Acumulada de Bienes	-	-	-	-	-
Activos Diferidos	24,746,392.00	-	-	24,746,392.00	-
Estimación por Pérdida o Deterioro de Activos no Circulantes	-	-	-	-	-
Otros Activos no Circulantes	-	-	-	-	-

Bajo protesta de decir verdad declaramos que los Estados Financieros y sus notas, son razonablemente correctos y son responsabilidad del emisor.

Aurelio Tapia
C. AURELIO FRANCISCO TAPIA DAVILA
PRESIDENTE MUNICIPAL



Armando Lopez
C. ARMANDO LÓPEZ LOPEZ
TESORERO MUNICIPAL



PRESIDENTE MUNICIPAL
2018 - 2021

TESORERO MUNICIPAL
TOCHIMILCO, PUEBLA
2018 - 2021

Cuenta Pública 2018
Estado de Cambios en la Situación Financiera
Del 01 de enero al 31 de diciembre de 2018
(Pesos)

Ente Público: TOCHIMILCO

	Origen	Aplicación
ACTIVO		
<i>Activo Circulante</i>		3,815,186.00
Efectivo y Equivalentes		3,699,277.00
Derechos a Recibir Efectivo o Equivalentes		115,909.00
Derechos a Recibir Bienes o Servicios		
Inventarios		
Almacenes		
Estimación por Pérdida o Deterioro de Activos Circulantes		
Otros Activos Circulantes		
<i>Activo No Circulante</i>		5,889,558.00
Inversiones Financieras a Largo Plazo		
Derechos a Recibir Efectivo o Equivalentes a Largo Plazo		
Bienes Inmuebles, Infraestructura y Construcciones en Proceso		5,752,366.00
Bienes Muebles		137,192.00
Activos Intangibles		
Depreciación, Deterioro y Amortización Acumulada de Bienes		
Activos Diferidos		
Estimación por Pérdida o Deterioro de Activos no Circulantes		
Otros Activos no Circulantes		
PASIVO		
<i>Pasivo Circulante</i>	3,745,835.00	
Cuentas por Pagar a Corto Plazo	3,745,835.00	
Documentos por Pagar a Corto Plazo		
Porción a Corto Plazo de la Deuda Pública a Largo Plazo		
Títulos y Valores a Corto Plazo		
Pasivos Diferidos a Corto Plazo		
Fondos y Bienes de Terceros en Garantía y/o Administración a Corto Plazo		
Provisiones a Corto Plazo		
Otros Pasivos a Corto Plazo		
<i>Pasivo No Circulante</i>		
Cuentas por Pagar a Largo Plazo		
Documentos por Pagar a Largo Plazo		
Deuda Pública a Largo Plazo		
Pasivos Diferidos a Largo Plazo		
Fondos y Bienes de Terceros en Garantía y/o en Administración a Largo Plazo		
Provisiones a Largo Plazo		
HACIENDA PÚBLICA/PATRIMONIO	45,162,760.00	
<i>Hacienda Pública/Patrimonio Contribuido</i>		
Aportaciones		
Donaciones de Capital		
Actualización de la Hacienda Pública/Patrimonio		
<i>Hacienda Pública/Patrimonio Generado</i>	45,162,760.00	
Resultados del Ejercicio (Ahorro/ Desahorro)	45,162,760.00	
Resultados de Ejercicios Anteriores		
Revalúos		
Reservas		
Rectificaciones de Resultados de Ejercicios Anteriores		
Exceso o Insuficiencia en la Actualización de la Hacienda Pública/Patrimonio	45,162,760.00	
Resultado por Posición Monetaria		
Resultado por Tenencia de Activos no Monetarios		

Bajo protesta de decir verdad declaramos que los Estados Financieros y sus notas, son razonablemente correctos y son responsabilidad del emisor.


C. AURELIO FRANCISCO TAPIA DAVILA
 PRESIDENTE MUNICIPAL



PRESIDENTE MUNICIPAL
TOCHIMILCO, PUEBLA
2018 - 2021


C. ARMANDO ARREOLA LOPEZ
 TESORERO MUNICIPAL

TESORERO MUNICIPAL
TOCHIMILCO, PUEBLA
2018 - 2021

Cuenta Pública 2018
Estado Analítico de Ingresos
Del 01 de enero al 31 de diciembre de 2018
(Pesos)


Ente Público:

TOCHIMILCO

Clasificación Económica	Ingreso					Diferencia
	Estimado	Ampliaciones y Reducciones	Modificado	Devegado	Recaudado	
Rubro de Ingresos						
Impuestos	-	-	-	569,839.00	569,839.00	569,839.00
Cuotas y Aportaciones de Seguridad Social	-	-	-	-	-	-
Contribuciones de Mejoras	-	-	-	-	-	-
Derechos	-	-	-	25,921,480.00	25,921,480.00	25,921,480.00
Productos	-	-	-	262,191.00	262,191.00	-
Aprovechamientos	-	-	-	2,730.00	2,730.00	-
Ingresos por Ventas de Bienes, Prestación de Servicios y Otros Ingresos	-	-	-	-	-	-
Participaciones, Aportaciones, Convenios, Incentivos Derivados de la Colaboración Fiscal y Fondos Distintos de Aportaciones, Transferencias, Asignaciones, Subsidios y Subvenciones, y Pensiones y Jubilaciones.	-	-	-	80,586,941.00	80,586,941.00	80,586,941.00
Ingresos Derivados de Financiamientos	-	-	-	-	-	-
Total	0.00	0.00	0.00	107,343,181.00	107,343,181.00	107,078,260.00
				Ingresos excedentes		
Estado Analítico de Ingresos Por Fuente de Financiamiento	Estimado	Ampliaciones y Reducciones	Modificado	Devegado	Recaudado	Diferencia
Ingresos del Poder Ejecutivo Federal o Estatal y de los Municipios				107,343,180.00	107,343,180.00	
Impuestos	-	-	-	569,839	569,839	569,839.00
Cuotas y Aportaciones de Seguridad Social	-	-	-	-	-	-
Contribuciones de Mejoras	-	-	-	-	-	-
Derechos	-	-	-	25,921,480	25,921,480	25,921,480.00
Productos	-	-	-	262,190	262,190	-
Aprovechamientos	-	-	-	2,730	2,730	-
Participaciones y Aportaciones, Convenios, Incentivos Derivados de la Colaboración Fiscal y Fondos Distintos de Aportaciones	-	-	-	80,586,941	80,586,941	80,586,941.00
Transferencias, Asignaciones, Subsidios y Subvenciones, y Pensiones y Jubilaciones	-	-	-	-	-	-
Ingresos de los Entes Públicos de los Poderes Legislativo y Judicial, de los Organos Autónomos y del Sector Paraestatal o Paramunicipal, así como de las Empresas Productivas del Estado						
Cuotas y Aportaciones de Seguridad Social	-	-	-	-	-	-
Productos	-	-	-	-	-	-
Ingresos por Ventas de Bienes, Prestación de Servicios y Otros Ingresos	-	-	-	-	-	-
Transferencias, Asignaciones, Subsidios y Subvenciones, y Pensiones y Jubilaciones	-	-	-	-	-	-
Ingresos derivados de financiamiento						
Ingresos Derivados de Financiamientos	-	-	-	-	-	-
Total	0.00	0.00	0.00	107,343,180.00	107,343,180.00	0.00
				Ingresos excedentes		

Bajo protesta de decir verdad declaramos que los Estados Financieros y sus notas, son razonablemente correctos y son responsabilidad del emisor.


 C. AURELIO FRANCISCO TAPIA DAVILA
 PRESIDENTE MUNICIPAL


 PRESIDENTE MUNICIPAL
 TOCHIMILCO, PUEBLA
 2018 - 2021


 C. ARMANDO AMET
 TESORERO MUNICIPAL


 TESORERO MUNICIPAL
 TOCHIMILCO, PUEBLA
 2018 - 2021

Cuenta Pública 2018
Estado Analítico del Ejercicio del Presupuesto de Egresos
Clasificación por Objeto del Gasto (Capítulo y Concepto)
Del 01 de enero al 31 de diciembre de 2018
(Pesos)

Ente Público:

TOCHIMILCO

Concepto	Egresos					Subejercicio
	Aprobado	Ampliaciones/ (Reducciones)	Modificado	Devengado	Pagado	
Servicios Personales	0.00	2,475,200.00	2,475,200.00	2,069,620.00	2,069,620.00	405,580.00
Remuneraciones al Personal de Carácter Permanente	0.00	1,456,000.00	1,456,000.00	1,164,045.00	1,164,045.00	291,955.00
Remuneraciones al Personal de Carácter Transitorio	0.00	1,019,200.00	1,019,200.00	905,575.00	905,575.00	113,625.00
Remuneraciones Adicionales y Especiales	0.00	0.00	0.00	0.00	0.00	0.00
Seguridad Social	0.00	0.00	0.00	0.00	0.00	0.00
Otras Prestaciones Sociales y Económicas	0.00	0.00	0.00	0.00	0.00	0.00
Previsiones	0.00	0.00	0.00	0.00	0.00	0.00
Pago de Estímulos a Servidores Públicos	0.00	0.00	0.00	0.00	0.00	0.00
Materiales y Suministros	80,700.00	724,000.00	804,700.00	712,905.00	712,905.00	91,795.00
Materiales de Administración, Emisión de Documentos y Artículos Oficiales	1,000.00	208,000.00	209,000.00	204,679.00	204,679.00	4,321.00
Alimentos y Utensilios	5,200.00	87,000.00	92,200.00	88,045.00	88,045.00	4,155.00
Materias Primas y Materiales de Producción y Comercialización	0.00	0.00	0.00	0.00	0.00	0.00
Materiales y Artículos de Construcción y de Reparación	0.00	0.00	0.00	0.00	0.00	0.00
Productos Químicos, Farmacéuticos y de Laboratorio	0.00	0.00	0.00	0.00	0.00	0.00
Combustibles, Lubricantes y Aditivos	60,500.00	300,000.00	360,500.00	306,934.00	306,934.00	53,566.00
Vestuario, Blancos, Prendas de Protección y Artículos Deportivos	0.00	0.00	0.00	0.00	0.00	0.00
Materiales y Suministros Para Seguridad	0.00	0.00	0.00	0.00	0.00	0.00
Herramientas, Refacciones y Accesorios Menores	14,000.00	129,000.00	143,000.00	113,247.00	113,247.00	29,753.00
Servicios Generales	344,972.00	1,979,605.00	2,324,577.00	2,126,664.00	2,126,664.00	197,913.00
Servicios Básicos	5,000.00	881,261.00	886,261.00	884,363.00	884,363.00	1,899.00
Servicios de Arrendamiento	0.00	0.00	0.00	0.00	0.00	0.00
Servicios Profesionales, Científicos, Técnicos y Otros Servicios	0.00	597,300.00	597,300.00	414,606.00	414,606.00	182,694.00
Servicios Financieros, Bancarios y Comerciales	0.00	2,501.00	2,501.00	1,216.00	1,216.00	1,285.00
Servicios de Instalación, Reparación, Mantenimiento y Conservación	17,972.00	360,543.00	378,515.00	374,716.00	374,716.00	3,799.00
Servicios de Comunicación Social y Publicidad.	0.00	13,500.00	13,500.00	13,456.00	13,456.00	44.00
Servicios de Traslado y Viáticos	2,000.00	9,000.00	11,000.00	10,978.00	10,978.00	22.00
Servicios Oficiales	320,000.00	115,500.00	435,500.00	427,329.00	427,329.00	8,171.00
Otros Servicios Generales	0.00	0.00	0.00	0.00	0.00	0.00
Transferencias, Asignaciones, Subsidios y Otras Ayudas	0.00	441,200.00	441,200.00	426,981.00	426,981.00	14,219.00
Transferencias Internas y Asignaciones al Sector Público	0.00	0.00	0.00	0.00	0.00	0.00
Transferencias al Resto del Sector Público	0.00	0.00	0.00	0.00	0.00	0.00
Subsidios y Subvenciones	0.00	80,000.00	80,000.00	80,000.00	80,000.00	0.00
Ayudas Sociales	0.00	361,200.00	361,200.00	346,981.00	346,981.00	14,219.00
Pensiones y Jubilaciones	0.00	0.00	0.00	0.00	0.00	0.00
Transferencias a Fideicomisos, Mandatos y Otros Análogos	0.00	0.00	0.00	0.00	0.00	0.00
Transferencias a la Seguridad Social	0.00	0.00	0.00	0.00	0.00	0.00
Donativos	0.00	0.00	0.00	0.00	0.00	0.00
Transferencias al Exterior	0.00	0.00	0.00	0.00	0.00	0.00
Bienes Muebles, Inmuebles e Intangibles	0.00	137,352.00	137,352.00	137,192.00	137,192.00	160.00
Mobiliario y Equipo de Administración	0.00	137,352.00	137,352.00	137,192.00	137,192.00	160.00
Mobiliario y Equipo Educativo y Recreativo	0.00	0.00	0.00	0.00	0.00	0.00
Equipo e Instrumental Médico y de Laboratorio	0.00	0.00	0.00	0.00	0.00	0.00
Vehículos y Equipo de Transporte	0.00	0.00	0.00	0.00	0.00	0.00
Equipo de Defensa y Seguridad	0.00	0.00	0.00	0.00	0.00	0.00
Maquinaria, Otros Equipos y Herramientas	0.00	0.00	0.00	0.00	0.00	0.00
Activos Biológicos	0.00	0.00	0.00	0.00	0.00	0.00
Bienes Inmuebles	0.00	0.00	0.00	0.00	0.00	0.00
Activos Intangibles	0.00	0.00	0.00	0.00	0.00	0.00
Inversión Pública	0.00	5,752,366.00	5,752,366.00	5,752,366.00	5,752,366.00	0.00
Obra Pública en Bienes de Dominio Público	0.00	5,752,366.00	5,752,366.00	5,752,366.00	5,752,366.00	0.00
Obra Pública en Bienes Propios	0.00	0.00	0.00	0.00	0.00	0.00
Proyectos Productivos y Acciones de Fomento	0.00	0.00	0.00	0.00	0.00	0.00
Inversiones Financieras y Otras Provisiones	0.00	0.00	0.00	0.00	0.00	0.00
Inversiones Para el Fomento de Actividades Productivas	0.00	0.00	0.00	0.00	0.00	0.00
Acciones y Participaciones de Capital	0.00	0.00	0.00	0.00	0.00	0.00
Compra de Títulos y Valores	0.00	0.00	0.00	0.00	0.00	0.00
Concesión de Préstamos	0.00	0.00	0.00	0.00	0.00	0.00
Inversiones en Fideicomisos, Mandatos y Otros Análogos	0.00	0.00	0.00	0.00	0.00	0.00
Otras Inversiones Financieras	0.00	0.00	0.00	0.00	0.00	0.00
Provisiones para Contingencias y Otras	0.00	0.00	0.00	0.00	0.00	0.00
Erogaciones Especiales	0.00	0.00	0.00	0.00	0.00	0.00
Participaciones y Aportaciones	0.00	0.00	0.00	0.00	0.00	0.00
Participaciones	0.00	0.00	0.00	0.00	0.00	0.00
Aportaciones	0.00	0.00	0.00	0.00	0.00	0.00
Convenios	0.00	0.00	0.00	0.00	0.00	0.00
Deuda Pública	0.00	0.00	0.00	0.00	0.00	0.00
Amortización de la Deuda Pública	0.00	0.00	0.00	0.00	0.00	0.00
Intereses de la Deuda Pública	0.00	0.00	0.00	0.00	0.00	0.00
Comisiones de la Deuda Pública	0.00	0.00	0.00	0.00	0.00	0.00
Gastos de la Deuda Pública	0.00	0.00	0.00	0.00	0.00	0.00
Costo por Coberturas	0.00	0.00	0.00	0.00	0.00	0.00
Apoyos Financieros	0.00	0.00	0.00	0.00	0.00	0.00
Adeudos de Ejercicios Fiscales Anteriores (Adefas)	0.00	0.00	0.00	0.00	0.00	0.00
Total del Gasto	425,672.00	11,509,723.00	11,935,395.00	11,225,728.00	11,225,728.00	709,667.00

Estado Analítico del Ejercicio del Presupuesto de Egresos

Clasificación Económica (por Tipo de Gasto)

Del 01 de Enero al 31 de Diciembre 2018


Egresos

Concepto	Aprobado	Ampliaciones/ (Reducciones)	Modificado	Devengado	Pagado	Subejercicio
Gasto Corriente	425,672.00	5,620,005.00	6,045,677.00	5,336,169.00	5,333,141.00	709,508.00
Gasto de Capital	0.00	5,889,719.00	5,889,719.00	5,889,558.00	5,889,558.00	161.00
Amortización de la Deuda y Disminución de Pasivos	0.00	0.00	0.00	0.00	0.00	0.00
Pensiones y Jubilaciones	0.00	0.00	0.00	0.00	0.00	0.00
Participaciones	0.00	0.00	0.00	0.00	0.00	0.00
Total del Gasto	425,672.00	11,509,724.00	11,935,396.00	11,225,727.00	11,222,699.00	709,669.00

Estado Analítico del Ejercicio del Presupuesto de Egresos						
Clasificación Administrativa						
Del 01 de enero al 31 de diciembre de 2018						
Concepto	Egresos					Subejercicio
	Aprobado	Ampliaciones/ (Reducciones)	Modificado	Devengado	Pagado	
PRESIDENCIA MUNICIPAL	\$321,072	\$726,552	1,048,524.72	\$1,032,238	\$1,029,200	16,288.43
TESORERIA MUNICIPAL	\$62,500	\$983,801	1,026,300.70	\$777,294	\$777,294	249,006.77
RECURSOS HUMANOS	\$0	\$989,800	989,800.00	\$718,143	\$718,143	153,657.33
RECURSOS MATERIALES	\$15,000	\$296,500	311,500.00	\$278,062	\$278,062	33,438.00
SEGURIDAD PUBLICA	\$0	\$608,152	608,152.26	\$544,313	\$544,313	63,839.50
OBRAS PUBLICAS	\$0	\$6,623,128	6,623,127.53	\$6,623,128	\$6,623,128	-
REGIDURIAS	\$0	\$748,000	748,000.00	\$621,373	\$621,373	126,626.93
CONTRALORIA MUNICIPAL	\$26,200	\$180,891	207,091.00	\$201,735	\$201,735	5,356.13
DIF MUNICIPAL	-	\$492,900	492,900.00	\$431,443	\$431,443	61,456.69
Total del Gasto	425,672.40	11,509,723.81	11,935,396.21	11,225,726.43	11,222,698.83	709,669.78

Estado Analítico del Ejercicio del Presupuesto de Egresos						
Clasificación Funcional (Finalidad y Función)						
Del 01 de enero al 31 de diciembre de 2018						
Concepto	Egresos					Subejercicio
	Aprobado	Ampliaciones/ (Reducciones)	Modificado	Devengado	Pagado	
Gobierno	425,672.40	3,947,996.28	4,373,668.68	3,743,376.99	3,740,349.39	630,291.69
Legislación	-	-	-	0	0	-
Justicia	-	-	-	0	0	-
Coordinación de la Política de Gobierno	428,700	2,893,044	3,121,744.02	2,734,167	2,734,167	387,577.45
Relaciones Exteriores	-	-	-	0	0	-
Asuntos Financieros y Hacendarios	-3,028	601,800	598,772.40	421,252	418,224	177,520.73
Seguridad Nacional	-	-	-	0	0	-
Asuntos de Orden Público y de Seguridad Interior	0	653,152	653,152.26	587,959	587,959	65,193.51
Otros Servicios Generales	-	-	-	0	0	-
Desarrollo Social	-	7,002,027.53	7,002,027.53	6,936,916.85	6,936,916.85	65,110.68
Protección Ambiental	-	6,707,628	6,707,627.53	6,703,825	6,703,825	3,702.60
Vivienda y Servicios a la Comunidad	-	0	-	0	0	-
Salud	-	170,400	170,400.00	120,834	120,834	49,565.64
Recreación, Cultura y Otras Manifestaciones Sociales	-	0	-	0	0	-
Educación	-	124,000	124,000.00	112,158	112,158	11,842.44
Protección Social	-	0	-	0	0	-
Otros Asuntos Sociales	-	0	-	0	0	-
Desarrollo Económico	-	-	-	-	-	-
Asuntos Económicos, Comerciales y Laborales en General	-	-	-	-	-	-
Agropecuaria, Silvicultura, Pesca y Caza	-	-	-	-	-	-
Combustibles y Energía	-	-	-	-	-	-
Minería, Manufacturas y Construcción	-	-	-	-	-	-
Transporte	-	-	-	-	-	-
Comunicaciones	-	-	-	-	-	-
Turismo	-	-	-	-	-	-
Ciencia, Tecnología e Innovación	-	-	-	-	-	-
Otras Industrias y Otros Asuntos Económicos	-	-	-	-	-	-
Otras no Clasificadas en Funciones Anteriores	-	559,700.00	559,700.00	545,432.59	545,432.59	14,267.41
Transacciones de la Deuda Pública / Costo Financiero de la Deuda	-	-	-	-	-	-
Transferencias, Participaciones y Aportaciones entre Diferentes Niveles y Ordenes de Gobierno	0	559,700	559,700.00	545,433	545,433	14,267.41
Saneamiento del Sistema Financiero	-	-	-	-	-	-
Adeudos de Ejercicios Fiscales Anteriores	-	-	-	-	-	-
Total del Gasto	425,672.40	11,509,723.81	11,935,396.21	11,225,726.43	11,222,698.83	709,669.78

Bajo protesta de decir verdad declaramos que los Estados Financieros y sus notas, son razonablemente correctos y son responsabilidad del emisor.



PRESIDENTE MUNICIPAL
TOCHIMILCO, PUEBLA
2018 - 2021



TESORERO MUNICIPAL
TOCHIMILCO, PUEBLA
2018 - 2021